

うきは市の観光に関するアンケート調査結果（ダイジェスト）

1. 調査概要

- 昨年度の調査地点である道の駅うきはに、土蔵・MINOU BOOKS&CAFÉ、ぶどうのたねを追加した計3か所に来訪された観光客（高校生以上のうきは市以外の人）を対象に、調査員がアプローチする面接法にて調査票の記入を行った。
- 調査期間および回収数は、平成29年9月22日（金）、24日（日）の2日間で計1,239票を回収した。
（道の駅うきは：計938票、土蔵・MINOU BOOKS&CAFÉ：計120票、ぶどうのたね：計181票）

2. 調査概要

（1）回答者の特徴

- **性別**は、「女性」が63.7%、**年代**は「50歳以上」が60.1%。
- **居住地**は、「福岡地方」が31.2%、「筑後地方」が23.5%、大分県が13.6%と続く。

（2）観光客の行動実態

- **市への来訪回数**は、「10～49回目」が30.8%を占めており、昨年度の調査の「50回以上」39.7%と比較すると来訪回数が減少している。これを年代別にみると、40歳代以上は「10～49回目」が最も多く、30歳代以下は「2～3回目」が多くなっている。
- 調査地点ごとにみると、**道の駅うきはで回答した方の中では「10～49回目」それ以外で回答した方の中では「1回目」が多くなっていることから、道の駅うきはへのリピーターを市内の観光施設へ誘客することが必要**であると考えられる。
- **旅行の同行人数**は、「2人」が56.7%と最も多くなっており、年代別にみると20歳代未満のみ「3～4人」が最も多くなっている。
- **旅行形態**は、「家族旅行」が57.8%となっており、年代別にみると20歳代のみ「友人・知人での旅行」が最も多くなっている。
- **今回の旅行の目的地**は、「調査地点の店舗・エリア」が49.9%と最も多くなっており、約半数を占めている。
- 調査地点別にみると、メインの目的地として選ばれている店舗・エリアは、「土蔵・MINOU BOOKS & CAFÉ」が回答者の65.8%と最も多く、次いで、「ぶどうのたね」が回答者の56.9%、「道の駅うきは」が回答者の46.5%となっている。**土蔵・MINOU BOOKS & CAFÉ、ぶどうのたねは、「メインの目的地」として選ばれる傾向にあり、道の駅うきはは「立ち寄り地」として選ばれる側面もある**ことがわかる。
- 昨年度の結果と比較すると、**「うきは市内を旅行の目的地」とする人が7.8ポイント増えており、旅行地としての認知度が少しずつ向上**していることがうかがえる。
- **うきは市への来訪目的**として、「買い物をする事」が57.8%、次いで「おいしいものを食べる事」が45.1%となっている。これを年代別・調査地点別にみると、30歳代以下及び土蔵・MINOU BOOKS & CAFÉ、ぶどうのたねで回答した方の中では「おいしいものを食べる事」が最も多く、**若年層を中心にうきは市の「食」への関心が高くなっている**ことが分かる。

- うきは市の情報入手媒体は「以前から知っていた」が最も多く 70.6%である。昨年と比較すると「家族・知人の話」「テレビ・ラジオ」「観光パンフレット」「SNS」からの情報入手が増えており、「口コミ」や近年力を入れている「メディア掲載」や「SNS発信」の効果が出てきていることがわかる。特に 20 歳代～40 歳代では「SNS」による情報入手が増えていることから、「SNS」を効果的に活用した情報発信が必要だと考えられる。
- 市内での使用金額（予定を含む）は、「4,873 円」と昨年より 270 円程度伸びている。買物代・食費を年代別にみると年齢が高くなるにつれ使用金額が多くなる傾向がみられる。これを調査地点ごとに見ると、ぶどうのたねで回答した方の使用金額が高くなっている。

(3) 再来訪意向と分野別満足度

- 1 年以内にまた行きたいと思うかについて、「ぜひまた行きたい」と「また行きたい」の合計が 89.0%となっており、昨年度調査より 1.0 ポイント増加している。それを年代別にみると、40 歳代以上は平均より高評価、30 歳代以下は平均値より低評価となっている。
- 訪問における満足度は、平均評定値と比較すると、高い順に「特産品・お土産（スコア 1.23）」、「自然（1.21）」、「食事（0.94）」となっている。昨年度と比較すると、「自然」「食事」に対する満足度が向上している。
- 一方で、低い順では「公共交通機関（0.18）」、「案内標識・看板（外国語表記等）（0.37）」、「観光情報の発信・PR活動（0.50）」となっている。

(4) 改善すべきこと

- 道の駅うきはで回答した方からは「駐車場が少ない」「PR が不足している」「食事処の案内が欲しい」「看板が少ない」という意見が多くなっている。
- 土蔵・MINOU BOOKS & CAFÉ で回答した方からは「おしゃれなお店を増やして欲しい」「食事処を増やして欲しい」「駐車場が少ない」という意見が多くなっている。
- ぶどうのたねで回答した方からは「交通アクセスが悪い」という意見が多くなっている。
- 全体的に意見をみると「駐車場の少なさ」が多くなっている。また、うきは市内には食事処やカフェ等が多いにもかかわらず、「食事処を増やして欲しい」「食事処の案内が欲しい」という意見が出ていることから、パンフレット等での的確な情報発信が必要であると考えられる。

(5) 良かったこと

- 道の駅うきはで回答した方からは「果物・野菜が新鮮でおいしい」「おいしいものが多い」「自然が豊か」という意見が多くなっている。また、道の駅の「品揃えが多い」「スタッフの対応・企画力がいい」という意見も多くなっている。
- 土蔵・MINOU BOOKS & CAFÉ で回答した方からは、「街並みが素敵」「おしゃれで美味しいものが多い」「自然が豊か」という意見が多くなっている。
- ぶどうのたねで回答した方からは「果物がおいしい」「自然が豊か」「親切な人が多い・人がよい」という意見が多くなっている。
- 全体的にみると「果物がおいしい」「自然が豊か」という意見が多くなっている。

うきは市の観光に関するアンケート調査

1. 調査概要

(1) 調査目的

本調査は、うきは市の観光利用実態や集客状況を把握するため、道の駅「うきは」を利用する観光客を対象にアンケート調査を実施し、観光客のニーズを確認することを目的とする。

(2) 調査対象

「道の駅うきは」、「土蔵・MINOU BOOKS & CAFE」、「ぶどうのたね」に来訪された高校生以上の男女を対象（うきは市在住の方は除く）。

(3) 調査票の配布・回収方法

本調査は面接法を用いて、対象となる観光客へ調査員がアプローチを実施し、調査票の記入を行った。

(4) 調査期間

平成29年9月22日（金）、24日（日）

(5) サンプル数

		9月22日(金)	9月24日(日)	計
調査地点	道の駅うきは	408 サンプル (43.5%)	530 サンプル (56.5%)	938 サンプル (100.0%)
	土蔵・ MINOU BOOKS & CAFE	21 サンプル (17.5%)	99 サンプル (82.5%)	120 サンプル (100.0%)
	ぶどうのたね	61 サンプル (33.7%)	120 サンプル (66.3%)	181 サンプル (100.0%)
計		490 サンプル (39.5%)	749 サンプル (60.5%)	1,239 サンプル (100.0%)

(6) 留意事項

表中、グラフ中の構成比は、小数点以下第2位を四捨五入しており、そのため、各選択肢の構成比の合計が100%にならない場合がある。

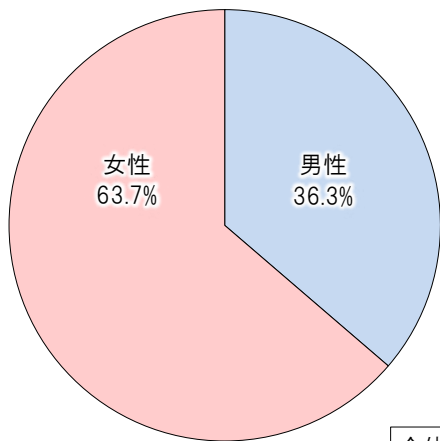
2つ以上の回答を要する（複数回答）質問の場合、その回答比率の合計は100%を超える場合がある。

図表中の「N」あるいは「n」は、比率算出上の基数（標本数）を表す記号である。「N」は全標本数ベース、「n」は該当数ベースを示している。

問 13 お答えいただいたご本人の性別、年齢、居住地をお答えください。

①性別

「男性」が36.3%、「女性」が63.7%となっている。

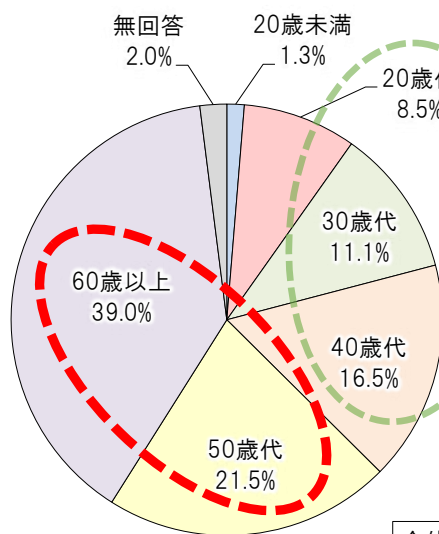


数値; 上段=% 下段=件数	サ ン プ ル 数	男 性	女 性
全 体	100.0 1,239	36.3 450	63.7 789

全体(N=1,239)

②年齢

「60歳以上」の回答者が39.0%で最も多くなっており、次いで「50歳代」が21.5%、「40歳代」が16.5%となっている。



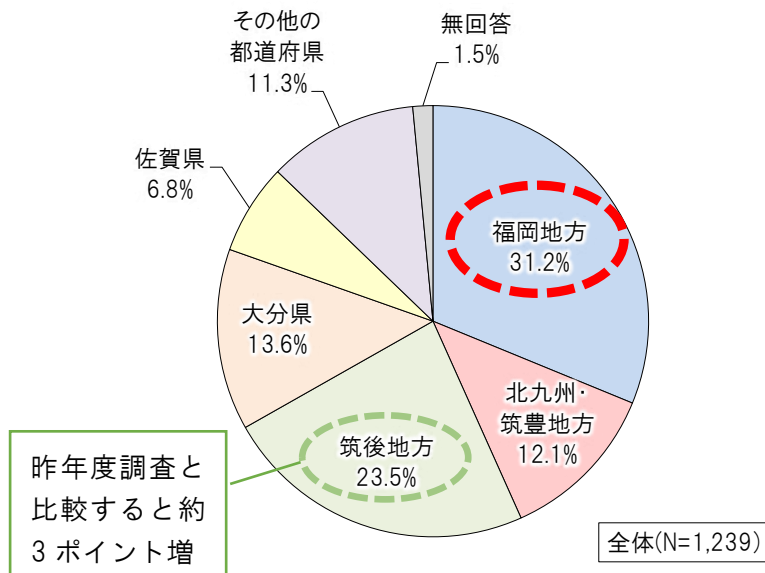
昨年度調査と比較
すると約 1.5~2.0
ポイント増

全体(N=1,239)

数値; 上段=% 下段=件数	サ ン プ ル 数	2 0 歳 未 満	2 0 歳 代	3 0 歳 代	4 0 歳 代	5 0 歳 代	6 0 歳 以 上	無 回 答
全 体	100.0 1,239	1.3 16	8.5 105	11.1 138	16.5 205	21.5 267	39.0 483	2.0 25

③居住地

「福岡地方」の回答者が31.2%で最も多くなっており、次いで「筑後地方」が23.5%、「大分県」が13.6%となっている。



数値; 上段=% 下段=件数	サ ン プ ル 数	福 岡 地 方	北 九 州 ・ 筑 豊 地 方	筑 後 地 方	大 分 県	佐 賀 県	そ の 他 の 都 道 府 県	無 回 答
全 体	100.0 1,239	31.2 387	12.1 150	23.5 291	13.6 168	6.8 84	11.3 140	1.5 19

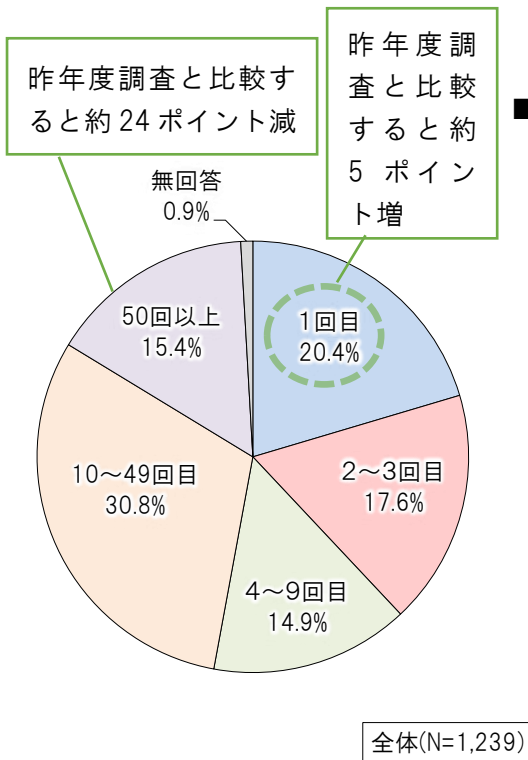
問1 「うきは市」へは、今回の旅行で何回目の訪問ですか。

うきは市への来訪回数は、「10～49 回目」が 30.8%で最も多くなっており、「10～49 回目」と「50 回以上」を合わせた「10 回以上」は 46.2%を占めている。尚、「1 回目」は 20.4%となっている。

年代別にみると、20 歳未満は「2～3 回目」、20～30 歳代以下は「1 回目」の割合、40 歳代以上は「10～49 回以上」の割合がそれぞれ最も高くなっている。

前回結果と比較すると、「1 回目」が 4.7 ポイント高くなっている。一方で、「50 回以上」が 24.3 ポイント低くなっている。

調査地点別に来訪回数をみると、道の駅うきはで回答した方の中では「10～49 回」、土蔵・MINOU BOOKS&CAFÉ、ぶどうのたねで回答した方の中では「1 回目」が最も多くなっている。特にぶどうのたねで回答した方は「1 回目」の訪問が半数以上となっている。



■各属性のクロス集計結果

		サンプル数	1回目	2～3回目	4～9回目	10～49回目	50回以上	無回答
		数値; 上段=% 下段=件数						
前回全体 (H28年)		100.0 900	15.7 141	13.6 122	11.7 105	19.1 172	39.7 357	0.3 3
今回全体 (H29年)		100.0 1,239	20.4 253	17.6 218	14.9 185	30.8 381	15.4 191	0.9 11
性別	男性	100.0 450	16.2 73	18.7 84	13.8 62	32.2 145	18.2 82	0.9 4
	女性	100.0 789	22.8 180	17.0 134	15.6 123	29.9 236	13.8 109	0.9 7
年代別	20歳未満	100.0 16	12.5 2	43.8 7	31.3 5	12.5 2	-	-
	20歳代	100.0 105	43.8 46	29.5 31	11.4 12	8.6 9	5.7 6	1.0 1
	30歳代	100.0 138	41.3 57	12.3 17	10.9 15	25.4 35	9.4 13	0.7 1
	40歳代	100.0 205	19.5 40	14.6 30	18.0 37	32.2 66	15.6 32	-
	50歳代	100.0 267	22.5 60	20.2 54	14.2 38	27.7 74	14.2 38	1.1 3
	60歳以上	100.0 483	8.5 41	15.5 75	14.9 72	39.8 192	20.1 97	1.2 6
居住地別	福岡地方	100.0 387	21.2 82	18.9 73	14.5 56	29.7 115	15.5 60	0.3 1
	北九州・筑豊地方	100.0 150	19.3 29	18.7 28	18.0 27	34.0 51	9.3 14	0.7 1
	筑後地方	100.0 291	14.4 42	12.0 35	19.9 58	34.4 100	18.2 53	1.0 3
	大分県	100.0 168	11.3 19	11.3 19	11.9 20	40.5 68	23.2 39	1.8 3
	佐賀県	100.0 84	23.8 20	26.2 22	8.3 7	29.8 25	11.9 10	-
	その他の都道府県	100.0 140	41.4 58	25.7 36	9.3 13	13.6 19	8.6 12	1.4 2
調査地点別	道の駅うきは	100.0 938	13.4 126	15.7 147	15.5 145	35.0 328	19.5 183	1.0 9
	土蔵・MINOU BOOKS & CAFE	100.0 120	28.3 34	24.2 29	21.7 26	20.0 24	4.2 5	1.7 2
	ぶどうのたね	100.0 181	51.4 93	23.2 42	7.7 14	16.0 29	1.7 3	-

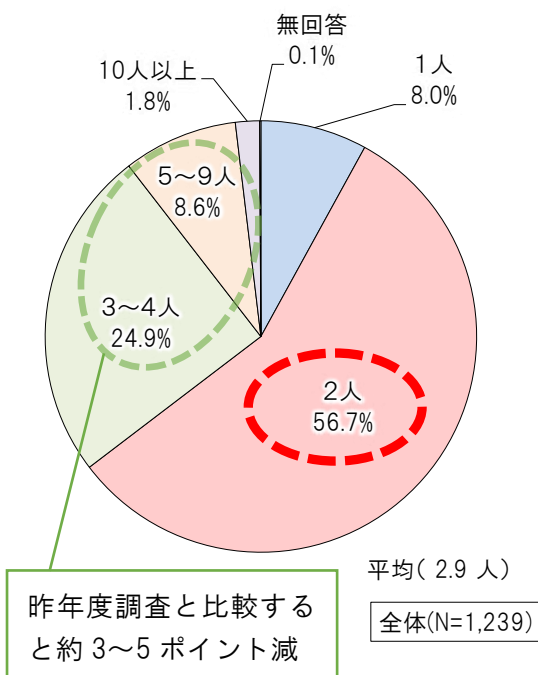
※ 赤色は1番多い項目、茶色は2番目に多い項目、黄色は3番目に多い項目を示している。

問2 あなたを含めた旅行の人数と形態をお答えください。(形態はひとつだけ)

①人数

今回の旅行の同行人数は、「2人」が56.7%で最も多くなっており、次いで「3~4人」が24.9%、「5~9人」が8.8%となっている。

■各属性のクロス集計結果



		サンプル数	1人	2人	3~4人	5~9人	10人以上	無回答	平均(人)
			数値: 上段=% 下段=件数						
前回全体 (H28年)		100.0 900	4.4 40	52.1 469	29.7 267	11.1 100	2.4 22	0.2 2	3.6
今回全体 (H29年)		100.0 1,239	8.0 99	56.7 703	24.9 308	8.6 106	1.8 22	0.1 1	2.9
性別	男性	100.0 450	7.6 34	61.1 275	19.8 89	7.8 35	3.8 17	-	3.0
	女性	100.0 789	8.2 65	54.2 428	27.8 219	9.0 71	0.6 5	0.1 1	2.8
年代別	20歳未満	100.0 16	-	37.5 6	43.8 7	18.8 3	-	-	3.3
	20歳代	100.0 105	1.9 2	46.7 49	32.4 34	17.1 18	1.9 2	-	3.4
	30歳代	100.0 138	7.2 10	39.1 54	36.2 50	15.2 21	1.4 2	0.7 1	3.2
	40歳代	100.0 205	9.3 19	52.7 108	27.8 57	8.3 17	2.0 4	-	2.9
	50歳代	100.0 267	9.4 25	64.0 171	22.8 61	3.4 9	0.4 1	-	2.4
	60歳以上	100.0 483	8.7 42	61.7 298	19.5 94	7.7 37	2.5 12	-	2.8
居住地別	福岡地方	100.0 387	5.2 20	55.6 215	30.5 118	8.3 32	0.5 2	-	2.7
	北九州・筑豊地方	100.0 150	4.0 6	60.7 91	22.0 33	10.7 16	2.7 4	-	3.2
	筑後地方	100.0 291	9.3 27	51.2 149	26.5 77	10.0 29	2.7 8	0.3 1	3.0
	大分県	100.0 168	15.5 26	65.5 110	13.7 23	2.4 4	3.0 5	-	2.6
	佐賀県	100.0 84	10.7 9	58.3 49	29.8 25	1.2 1	-	-	2.4
	その他の都道府県	100.0 140	7.9 11	56.4 79	19.3 27	14.3 20	2.1 3	-	3.1
調査地点別	道の駅うきは	100.0 938	8.6 81	57.7 541	23.5 220	7.8 73	2.3 22	0.1 1	2.9
	土蔵・MINOU BOOKS & CAFE	100.0 120	9.2 11	45.8 55	36.7 44	8.3 10	-	-	2.8
	ぶどうのたね	100.0 181	3.9 7	59.1 107	24.3 44	12.7 23	-	-	2.9

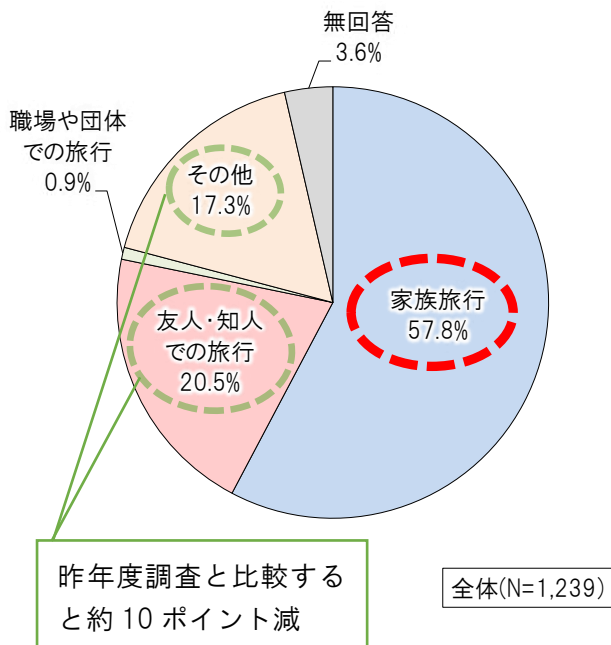
※ 赤色は1番多い項目、茶色は2番目に多い項目、黄色は3番目に多い項目を示している。

②旅行の形態

今回の旅行の形態は、「家族旅行」が57.8%で最も多くなっており、全体の約6割を占めている。次いで「友人・知人での旅行」が20.5%となっている。

昨年度調査と比較すると、「家族旅行」が減り、「友人・知人での旅行」及び「その他」が約10ポイント増加している。

年代別にみると、20歳代のみ「友人・知人での旅行」が最も多くなっている。



■各属性のクロス集計結果

		サンプル数	家族旅行	友人・知人での旅行	職場や団体での旅行	その他	無回答
数値； 上段=% 下段=件数							
前回全体 (H28年)		100.0 900	78.8 709	9.1 82	2.1 19	8.7 78	1.3 12
今回全体 (H29年)		100.0 1,239	57.8 716	20.5 254	0.9 11	17.3 214	3.6 44
性別	男性	100.0 450	62.7 282	16.4 74	2.2 10	16.7 75	2.0 9
	女性	100.0 789	55.0 434	22.8 180	0.1 1	17.6 139	4.4 35
年代別	20歳未満	100.0 16	68.8 11	18.8 3	-	6.3 1	6.3 1
	20歳代	100.0 105	35.2 37	48.6 51	1.0 1	10.5 11	4.8 5
	30歳代	100.0 138	50.7 70	25.4 35	0.7 1	15.2 21	8.0 11
	40歳代	100.0 205	54.1 111	22.0 45	-	20.0 41	3.9 8
	50歳代	100.0 267	59.2 158	18.0 48	-	19.5 52	3.4 9
	60歳以上	100.0 483	65.2 315	14.1 68	1.7 8	17.8 86	1.2 6
居住地別	福岡地方	100.0 387	61.8 239	21.4 83	0.3 1	13.4 52	3.1 12
	北九州・筑豊地方	100.0 150	61.3 92	22.0 33	1.3 2	13.3 20	2.0 3
	筑後地方	100.0 291	50.2 146	25.4 74	1.4 4	17.9 52	5.2 15
	大分県	100.0 168	53.6 90	12.5 21	1.8 3	29.8 50	2.4 4
	佐賀県	100.0 84	57.1 48	19.0 16	-	21.4 18	2.4 2
	その他の都道府県	100.0 140	64.3 90	17.1 24	0.7 1	14.3 20	3.6 5
調査地点別	道の駅うきは	100.0 938	62.4 585	16.7 157	1.2 11	18.6 174	1.2 11
	王蔵・MINOU BOOKS & CAFE	100.0 120	44.2 53	34.2 41	-	17.5 21	4.2 5
	ぶどうのたね	100.0 181	43.1 78	30.9 56	-	10.5 19	15.5 28

※ 色分けは1番多い項目、色分けは2番目に多い項目、色分けは3番目に多い項目を示している。

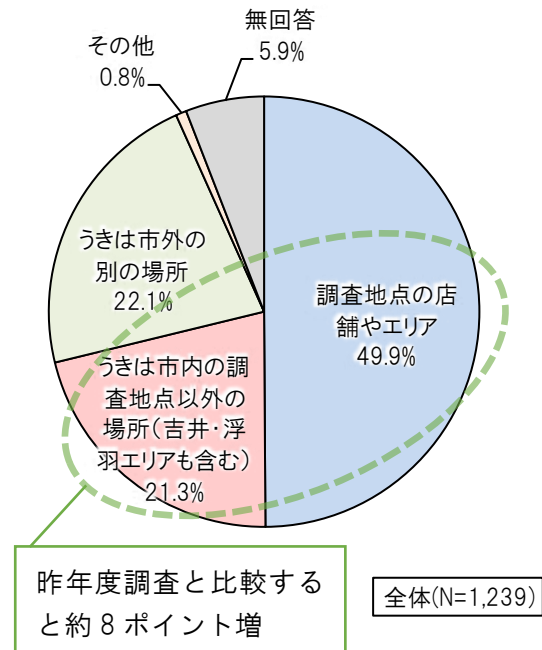
問3 今回の旅行の「目的地」(メインとなる目的地)を教えてください。(ひとつだけ○)

今回の旅行の目的地を全体で見ると、「調査地点の店舗・エリア」が 49.9%で最も多くなっており、約半数を占めている。次いで、「うきは市外の別の場所」が 22.1%、「うきは市内の別の場所（吉井・浮羽エリアも含む）」が 21.3%となっている。昨年度の調査と比較すると、うきは市（「調査地点」と「うきは市内の別の場所」）を目的地として来訪した割合が 7.8 ポイント増えている。

尚、「うきは市外の別の場所」としては、「日田市」が 37 件、「大分」「別府市」が各 13 件、「朝倉市」が 10 件などの回答があげられている。

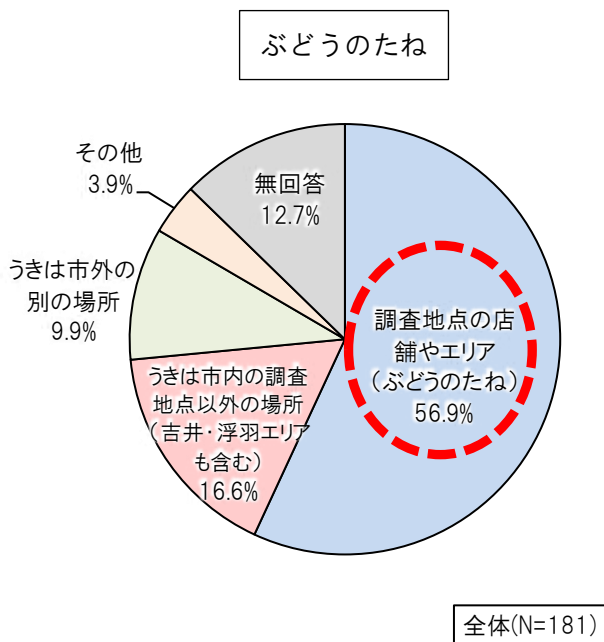
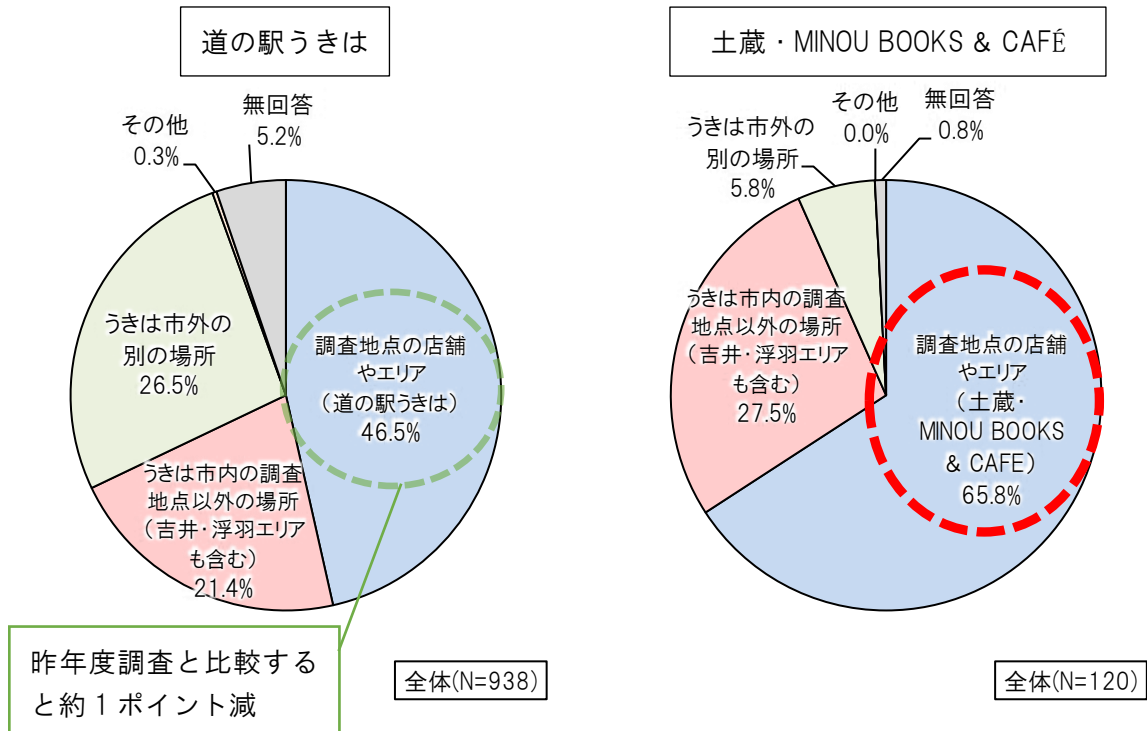
その他の意見	件数
ドライブ	6
九州をぐるり	1
ぶらりと	1
通りすぎり	1
通過	1

うきは市外の別の場所	件数
日田市	37
大分	13
別府市	13
朝倉市	10
天ヶ瀬	8
久留米市	7
原鶴	7
高塚	6
星野村	6
九重町	5
福岡市	5
田主丸町	4
嬉野市	3
熊本	3
小国町	3
鳥栖プレミアム・アウトレット	3
行橋市	2
黒川	2
大川市	2
長崎県	2
温泉	2
仕事	2
スギノイホテル	1
ボーボーキャンプ場	1
ヤフオクドーム	1
阿蘇	1
糸島	1
小田温泉	1
鹿児島	1
佐世保市	1
筑後市	1
杖立温泉	1
鳥栖市	1
中津市	1
豆田町	1
都城市	1
宮若市	1
八代市	1
飯田高原	1
美奈宜の杜	1
宝泉寺	1
由布院	1
由布岳	1
夫の実家	1
梨狩り	1
ライブ	1
無回答	105



調査地点別に旅行の目的地をみると、メインの目的地として選ばれているのは、「土蔵・MINOU BOOKS & CAFÉ」が65.8%と最も多く、次いで、「ぶどうのたね」56.9%、「道の駅うきは」46.5%となっている。

土蔵・MINOU BOOKS & CAFÉ、ぶどうのたねは、「メインの目的地」として選ばれる傾向にあり、道の駅うきはは「立ち寄り地」として選ばれる側面があることがわかる。



居住地別にみると、その他の都道府県以外で「調査地点の店舗やエリア」をメインの目的地としている回答者の割合が高くなっている。

■各属性のクロス集計結果

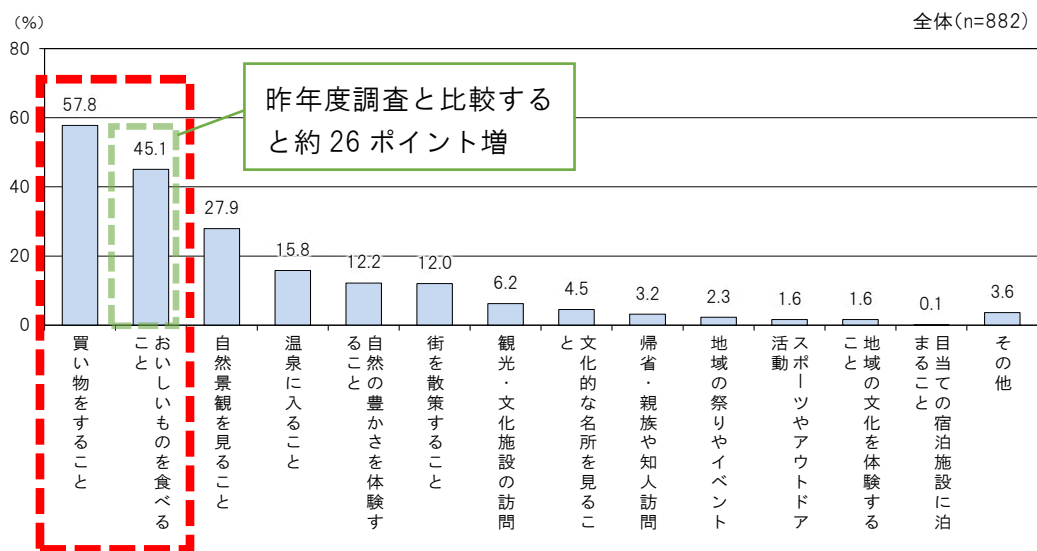
数値： 上段=% 下段=件数		サ ン プ ル 数	ア 調 査 地 点 の 店 舗 や エ リ ア (吉 井 ・ 浮 羽 エ リ ア も 含 む)	う き は 市 内 の 別 の 場 所	う き は 市 外 の 別 の 場 所	そ の 他	無 回 答
前回全体 (H28年)		100.0 900	47.3 426	16.1 145	25.8 232	4.0 36	6.8 61
今回全体 (H29年)		100.0 1,239	49.9 618	21.3 264	22.1 274	0.8 10	5.9 73
性別	男性	100.0 450	44.4 200	22.2 100	27.3 123	0.9 4	5.1 23
	女性	100.0 789	53.0 418	20.8 164	19.1 151	0.8 6	6.3 50
年代別	20歳未満	100.0 16	75.0 12	18.8 3	6.3 1	-	-
	20歳代	100.0 105	41.0 43	25.7 27	21.9 23	1.0 1	10.5 11
	30歳代	100.0 138	50.7 70	23.9 33	20.3 28	1.4 2	3.6 5
	40歳代	100.0 205	52.2 107	23.9 49	17.1 35	0.5 1	6.3 13
	50歳代	100.0 267	51.7 138	20.2 54	23.6 63	0.7 2	3.7 10
	60歳以上	100.0 483	48.9 236	19.0 92	24.6 119	0.8 4	6.6 32
居住地別	福岡地方	100.0 387	48.8 189	26.6 103	20.2 78	0.5 2	3.9 15
	北九州・筑豊地方	100.0 150	39.3 59	27.3 41	25.3 38	0.7 1	7.3 11
	筑後地方	100.0 291	56.4 164	15.5 45	21.0 61	0.3 1	6.9 20
	大分県	100.0 168	57.1 96	19.0 32	15.5 26	-	8.3 14
	佐賀県	100.0 84	57.1 48	15.5 13	16.7 14	4.8 4	6.0 5
	その他の都道府県	100.0 140	35.0 49	20.0 28	38.6 54	1.4 2	5.0 7
調査地点別	道の駅うきは	100.0 938	46.5 436	21.4 201	26.5 249	0.3 3	5.2 49
	土蔵・MINOU BOOKS & CAFE	100.0 120	65.8 79	27.5 33	5.8 7	-	0.8 1
	ぶどうのたね	100.0 181	56.9 103	16.6 30	9.9 18	3.9 7	12.7 23

※ は1番多い項目、 は2番目に多い項目、 は3番目に多い項目を示している。

問4 (問3で「1. 調査地点の店舗やエリア」「2. うきは市内の別の場所」とお答えの方のみ)
 「うきは市」に来られた目的を教えてください。(あてはまるものすべて○)

うきは市に来た目的は、「買い物をする事」が 57.8%で最も多くなっており、次いで「おいしいものを食べる事」が 45.1%、「自然景観を見ること」が 27.9%となっている。

昨年度調査では、「買い物をする事」が 85.5%、「おいしいものを食べる事」が 19.4%であった。



今回の調査結果をみると、特に、20歳未満から30歳代は「おいしいものを食べる」、40歳代から60歳以上は「買い物をすること」を目的に来訪していることがわかる。

また、調査地点別に来訪目的をみると、道の駅うきはで回答した方の中では「買い物をすること」、土蔵・MINOU BOOKS&CAFÉ、ぶどうのたねで回答した方の中では「おいしいものを食べる」が多くなっている。

■各属性のクロス集計結果

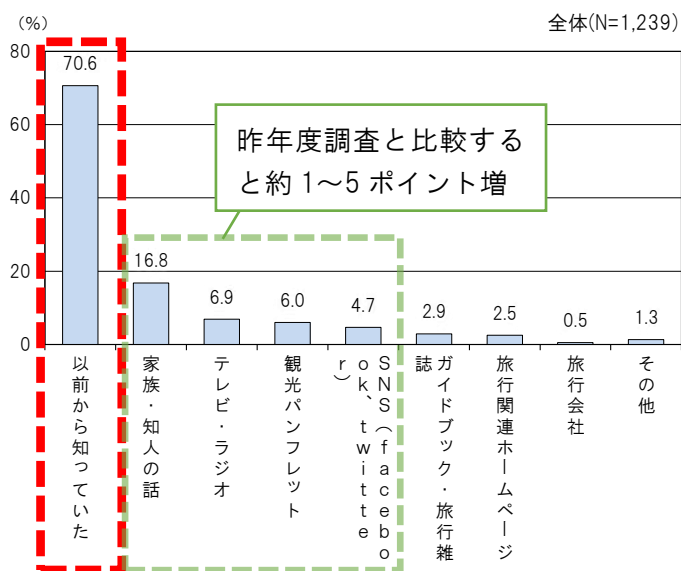
数値; 上段=% 下段=件数	サンプル数	買い物をすること	おいしいものを食べる	自然景観を見ること	温泉に入ること	自然の豊かさを体験すること	街を散歩すること	観光・文化施設の訪問	文化的な名所を見ること	帰省・親族や知人訪問	地域の祭りやイベント	スポーツやアウトドア活動	地域の文化を体験すること	目当ての宿泊施設に泊まること	その他	無回答
前回全体 (H28年)	100.0 571	85.5 488	19.4 111	11.6 66	4.4 25	5.8 33	1.8 10	3.0 17	0.7 4	1.4 8	0.5 3	3.0 17	-	0.7 4	4.2 24	1.8 10
今回全体 (H29年)	100.0 882	57.8 510	45.1 398	27.9 246	15.8 139	12.2 108	12.0 106	6.2 55	4.5 40	3.2 28	2.3 20	1.6 14	1.6 14	0.1 1	3.6 32	3.4 30
性別																
男性	100.0 300	56.7 170	41.3 124	31.7 95	18.7 56	11.3 34	10.0 30	8.3 25	5.7 17	2.0 6	3.3 10	1.3 4	1.3 4	-	4.0 12	2.0 6
女性	100.0 582	58.4 340	47.1 274	25.9 151	14.3 83	12.7 74	13.1 76	5.2 30	4.0 23	3.8 22	1.7 10	1.7 10	1.7 10	0.2 1	3.4 20	4.1 24
年代別																
20歳未満	100.0 15	46.7 7	60.0 9	40.0 6	6.7 1	13.3 2	20.0 3	13.3 2	13.3 2	13.3 2	-	-	-	-	-	-
20歳代	100.0 70	25.7 18	64.3 45	22.9 16	8.6 6	15.7 11	17.1 12	14.3 10	5.7 4	4.3 3	2.9 2	1.4 1	-	1.4 1	2.9 2	4.3 3
30歳代	100.0 103	42.7 44	62.1 64	37.9 39	18.4 19	17.5 18	23.3 24	1.0 1	2.9 3	2.9 3	1.9 2	1.9 2	1.9 2	-	3.9 4	1.0 1
40歳代	100.0 156	56.4 88	53.8 84	22.4 35	16.0 25	10.3 16	13.5 21	1.9 3	4.5 7	7.7 12	1.9 3	3.8 6	1.3 2	-	1.3 2	5.1 8
50歳代	100.0 192	60.4 116	41.7 80	27.6 53	14.6 28	10.4 20	8.3 16	7.8 15	3.6 7	1.0 2	1.6 3	0.5 1	1.0 2	-	4.2 8	4.7 9
60歳以上	100.0 328	68.9 226	33.2 109	29.0 95	17.4 57	11.9 39	8.8 29	7.0 23	5.2 17	1.8 6	3.0 10	1.2 4	2.4 8	-	4.6 15	2.1 7
居住地別																
福岡地方	100.0 292	60.3 176	46.6 136	31.8 93	19.2 56	15.1 44	12.0 35	5.8 17	3.8 11	2.4 7	2.7 8	1.7 5	0.7 2	-	3.1 9	3.1 9
北九州・筑豊地方	100.0 100	62.0 62	48.0 48	34.0 34	22.0 22	16.0 16	16.0 16	8.0 8	8.0 8	3.0 3	2.0 2	5.0 5	2.0 2	-	4.0 4	6.0 6
筑後地方	100.0 209	55.5 116	46.4 97	27.3 57	12.0 25	11.0 23	11.0 23	4.8 10	4.8 10	2.4 5	1.9 4	-	1.9 4	-	3.3 7	2.4 5
大分県	100.0 128	64.8 83	35.2 45	19.5 25	10.2 13	7.0 9	9.4 12	7.0 9	4.7 6	2.3 3	1.6 2	2.3 3	0.8 1	-	7.0 9	3.1 4
佐賀県	100.0 61	52.5 32	54.1 33	26.2 16	3.3 2	11.5 7	16.4 10	4.9 3	1.6 1	1.6 1	4.9 3	-	3.3 2	-	1.6 1	4.9 3
その他の都道府県	100.0 77	45.5 35	39.0 30	23.4 18	24.7 19	11.7 9	13.0 10	10.4 8	5.2 4	11.7 9	1.3 1	1.3 1	3.9 3	1.3 1	2.6 2	2.6 2
調査地点別																
道の駅うきは	100.0 637	68.4 436	37.2 237	28.1 179	16.3 104	11.3 72	7.1 45	6.6 42	3.9 25	3.8 24	2.8 18	2.2 14	1.1 7	0.2 1	4.6 29	1.9 12
土蔵・MINOU BOOKS & CAFE	100.0 112	38.4 43	65.2 73	38.4 43	16.1 18	25.0 28	47.3 53	5.4 6	10.7 12	3.6 4	0.9 1	-	6.3 7	-	1.8 2	2.7 3
ぶどうのたね	100.0 133	23.3 31	66.2 88	18.0 24	12.8 17	6.0 8	6.0 8	5.3 7	2.3 3	-	0.8 1	-	-	-	0.8 1	11.3 15

※ 赤色は1番多い項目、オレンジ色は2番目に多い項目、黄色は3番目に多い項目を示している。

問5 「うきは市」に来られるときにどこから情報を得ましたか。(あてはまるものすべて○)

うきは市の情報入手媒体は、「以前から知っていた」が70.6%で最も多くなっており、次いで「家族・知人の話」が16.8%、「テレビ・ラジオ」が6.9%となっている。

また、知り合いからの口コミや近年力をいれているメディア掲載やSNS発信から情報を入手している人がわずかではあるが増えている。



その他の意見	件数
インターネット	5
通りすがり	5
新聞	2
会社	1
平成ビューホテルのフロント	1
道の駅の本	1
道の駅スタンプブック	1

年齢別に情報入手媒体をみると、全世代において「以前から知っていた」、それに次いで「家族・知人の話」の順になっている。しかし、3番目に多い手段としては、20歳代～40歳代は「SNS (Facebook、twitter)」を活用した情報収集、20歳代未満、50歳以上は「テレビ・ラジオ」での情報収集となっている。

■各属性のクロス集計結果

数値; 上段=% 下段=件数		サンプル数	以前から知っていた	家族・知人の話	テレビ・ラジオ	観光パンフレット	SNS (facebook、twitter)	誌ガイドブック・旅行雑誌	旅行関連ホームページ	旅行会社	その他	無回答
前回全体 (H28年)		100.0 900	73.2 659	11.7 105	5.6 50	2.3 21	2.0 18	2.6 23	2.7 24	0.7 6	3.9 35	3.2 29
今回全体 (H29年)		100.0 1,239	70.6 875	16.8 208	6.9 85	6.0 74	4.7 58	2.9 36	2.5 31	0.5 6	1.3 16	4.2 52
性別	男性	100.0 450	75.6 340	13.1 59	6.0 27	4.7 21	3.1 14	2.9 13	3.6 16	0.7 3	1.6 7	2.7 12
	女性	100.0 789	67.8 535	18.9 149	7.4 58	6.7 53	5.6 44	2.9 23	1.9 15	0.4 3	1.1 9	5.1 40
年代別	20歳未満	100.0 16	62.5 10	43.8 7	12.5 2	-	-	-	-	-	-	-
	20歳代	100.0 105	47.6 50	28.6 30	2.9 3	4.8 5	10.5 11	2.9 3	5.7 6	-	1.9 2	11.4 12
	30歳代	100.0 138	50.0 69	30.4 42	5.8 8	7.2 10	12.3 17	1.4 2	4.3 6	-	1.4 2	7.2 10
	40歳代	100.0 205	70.7 145	11.7 24	4.4 9	4.9 10	7.3 15	4.4 9	2.4 5	-	0.5 1	6.8 14
	50歳代	100.0 267	69.7 186	16.5 44	7.1 19	5.6 15	3.4 9	3.7 10	2.2 6	-	2.6 7	1.9 5
	60歳以上	100.0 483	82.8 400	12.4 60	8.5 41	6.8 33	0.8 4	2.5 12	1.7 8	1.2 6	0.8 4	1.4 7
居住地別	福岡地方	100.0 387	72.6 281	15.5 60	7.5 29	6.7 26	5.4 21	3.9 15	3.1 12	-	1.3 5	3.6 14
	北九州・筑豊地方	100.0 150	70.0 105	17.3 26	13.3 20	5.3 8	4.7 7	3.3 5	3.3 5	1.3 2	1.3 2	2.7 4
	筑後地方	100.0 291	78.4 228	15.5 45	5.8 17	4.1 12	1.7 5	0.7 2	0.3 1	0.3 1	0.3 1	5.8 17
	大分県	100.0 168	78.0 131	12.5 21	1.8 3	8.3 14	3.0 5	3.0 5	1.8 3	1.2 2	0.6 1	4.8 8
	佐賀県	100.0 84	61.9 52	23.8 20	3.6 3	3.6 3	9.5 8	3.6 3	-	-	2.4 2	-
	その他の都道府県	100.0 140	48.6 68	24.3 34	8.6 12	7.9 11	5.0 7	3.6 5	6.4 9	0.7 1	3.6 5	4.3 6
調査地点別	道の駅うきは	100.0 938	77.2 724	14.4 135	7.5 70	5.2 49	1.7 16	3.1 29	2.6 24	0.6 6	1.4 13	2.2 21
	王蔵・MINOU BOOKS & CAFE	100.0 120	61.7 74	26.7 32	9.2 11	14.2 17	10.8 13	5.8 7	4.2 5	-	0.8 1	1.7 2
	ぶどうのたね	100.0 181	42.5 77	22.7 41	2.2 4	4.4 8	16.0 29	-	1.1 2	-	1.1 2	16.0 29

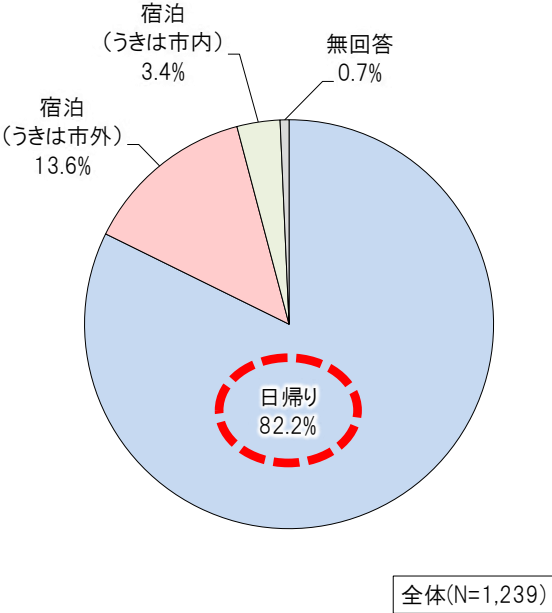
※ 赤色は1番多い項目、茶色は2番目に多い項目、黄色は3番目に多い項目を示している。

問6 今回の旅行は日帰りですか、宿泊ですか。宿泊(うきは市内)の方は宿泊日数と宿泊施設名をお知らせください。

①旅行内容

今回の旅行内容は、「日帰り」が8割以上(82.2%)を占めている。尚、宿泊(うきは市内)と回答した人の割合は3.4%となっている。

■各属性のクロス集計結果

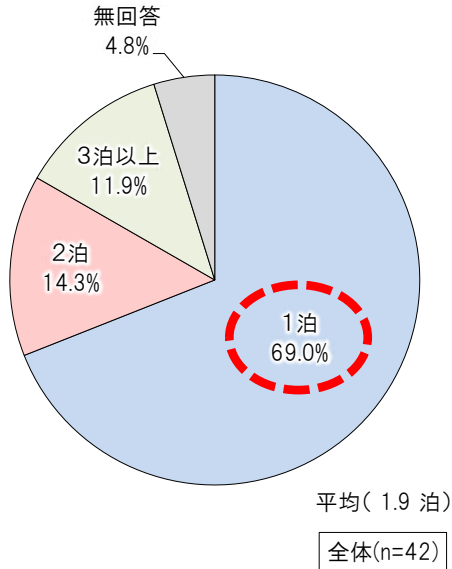


		サン プル 数	日 帰 り	宿 泊 (う きは 市 外)	宿 泊 (う きは 市 内)	無 回 答
		数値; 上段=% 下段=件数				
前回全体 (H28年)		100.0 900	83.6 752	12.8 115	2.9 26	0.8 7
今回全体 (H29年)		100.0 1,239	82.2 1,019	13.6 169	3.4 42	0.7 9
性別	男性	100.0 450	79.3 357	16.7 75	3.3 15	0.7 3
	女性	100.0 789	83.9 662	11.9 94	3.4 27	0.8 6
年代別	20歳未満	100.0 16	93.8 15	-	6.3 1	-
	20歳代	100.0 105	87.6 92	6.7 7	3.8 4	1.9 2
	30歳代	100.0 138	76.8 106	19.6 27	2.9 4	0.7 1
	40歳代	100.0 205	86.3 177	10.2 21	2.4 5	1.0 2
	50歳代	100.0 267	82.8 221	13.5 36	3.0 8	0.7 2
	60歳以上	100.0 483	79.5 384	15.9 77	4.1 20	0.4 2
居住地別	福岡地方	100.0 387	85.0 329	10.3 40	4.1 16	0.5 2
	北九州・筑豊地方	100.0 150	76.7 115	16.7 25	5.3 8	1.3 2
	筑後地方	100.0 291	90.4 263	8.2 24	0.7 2	0.7 2
	大分県	100.0 168	95.2 160	4.8 8	-	-
	佐賀県	100.0 84	88.1 74	10.7 9	-	1.2 1
	その他の都道府県	100.0 140	45.7 64	42.9 60	11.4 16	-
調査地点別	道の駅うきは	100.0 938	80.5 755	15.6 146	3.5 33	0.4 4
	土蔵・MINOU BOOKS & CAFE	100.0 120	87.5 105	5.8 7	5.8 7	0.8 1
	ぶどうのたね	100.0 181	87.8 159	8.8 16	1.1 2	2.2 4

※ 色分けは1番多い項目、2番目に多い項目、3番目に多い項目を示している。

②うきは市内での宿泊日数と宿泊施設名

うきは市内での宿泊日数は「1泊」が69.0%と最も多くなっており、次いで「2泊」が14.3%、「3泊以上」が11.9%となっている。



宿泊施設	件数
清乃屋	13
実家	9
桑之屋	2
ホテルAZ	2
友人・知人宅	2
筑後川温泉	1
道の駅(キャンピングカー)	1
キャンプ	1
祖母宅	1
別荘	1
吉井町宅	1

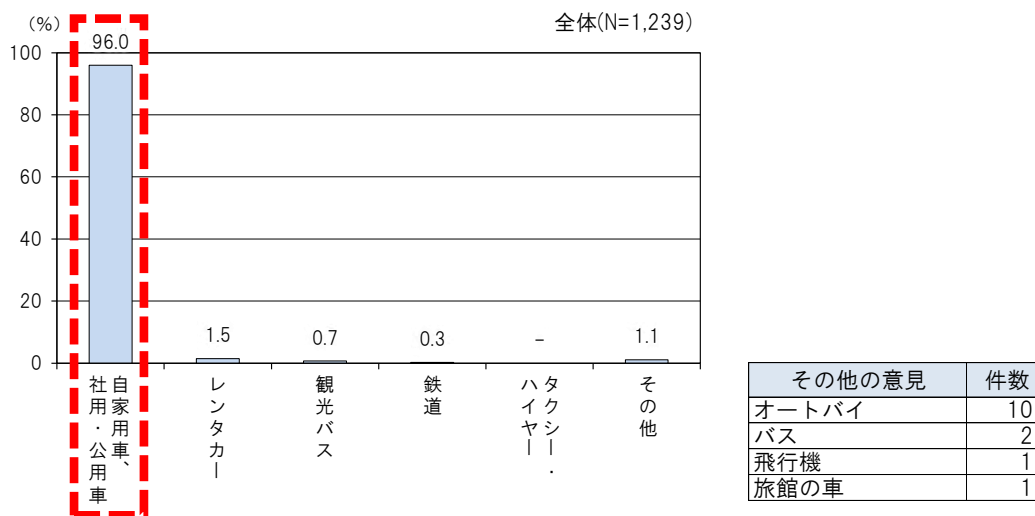
■各属性のクロス集計結果

数値; 上段=% 下段=件数		サン プル 数	1 泊	2 泊	3 泊 以上	無 回 答	平均 (泊)
前回全体 (H28年)		100.0 26	69.2 18	7.7 2	3.8 1	19.2 5	1.3
今回全体 (H29年)		100.0 42	69.0 29	14.3 6	11.9 5	4.8 2	1.9
性別	男性	100.0 15	60.0 9	13.3 2	20.0 3	6.7 1	1.8
	女性	100.0 27	74.1 20	14.8 4	7.4 2	3.7 1	2.0
年代別	20歳未満	100.0 1	-	-	100.0 1	-	20.0
	20歳代	100.0 4	100.0 4	-	-	-	1.0
	30歳代	100.0 4	75.0 3	-	-	25.0 1	1.0
	40歳代	100.0 5	40.0 2	60.0 3	-	-	1.6
	50歳代	100.0 8	87.5 7	12.5 1	-	-	1.1
	60歳以上	100.0 20	65.0 13	10.0 2	20.0 4	5.0 1	1.7
居住地別	福岡地方	100.0 16	56.3 9	12.5 2	18.8 3	12.5 2	1.8
	北九州・筑豊地方	100.0 8	75.0 6	12.5 1	12.5 1	-	1.4
	筑後地方	100.0 2	100.0 2	-	-	-	1.0
	大分県	-	-	-	-	-	-
	佐賀県	-	-	-	-	-	-
	その他の都道府県	100.0 16	75.0 12	18.8 3	6.3 1	-	2.4
調査地点別	道の駅うきは	100.0 33	69.7 23	12.1 4	15.2 5	3.0 1	2.1
	王蔵・MINOU BOOKS & CAFE	100.0 7	71.4 5	28.6 2	-	-	1.3
	ぶどうのたね	100.0 2	50.0 1	-	-	50.0 1	1.0

※ 色分けは1番多い項目、色分けは2番目に多い項目、色分けは3番目に多い項目を示している。

問7 「うきは市」へはどの交通機関で来ましたか。(あてはまるものすべて○)

うきは市までの利用交通機関は、「自家用車、社用・公用車」が 96.0%で回答者の大多数を占めている。



■各属性のクロス集計結果

数値; 上段=% 下段=件数		サンプル数	自家用車、社用	レンタカー	観光バス	鉄道	タクシー・ハイヤー	その他	無回答
前回全体 (H28年)		100.0 900	95.0 855	0.6 5	1.6 14	0.7 6	0.6 5	0.9 8	1.7 15
今回全体 (H29年)		100.0 1,239	96.0 1,190	1.5 19	0.7 9	0.3 4	-	1.1 14	0.8 10
性別	男性	100.0 450	93.8 422	2.0 9	1.8 8	0.2 1	-	2.0 9	0.9 4
	女性	100.0 789	97.3 768	1.3 10	0.1 1	0.4 3	-	0.6 5	0.8 6
年代別	20歳未満	100.0 16	100.0 16	-	-	-	-	-	-
	20歳代	100.0 105	89.5 94	6.7 7	1.0 1	-	-	1.0 1	1.9 2
	30歳代	100.0 138	97.1 134	2.2 3	-	0.7 1	-	-	0.7 1
	40歳代	100.0 205	93.7 192	2.0 4	-	0.5 1	-	2.0 4	2.0 4
	50歳代	100.0 267	99.3 265	0.4 1	-	0.4 1	-	1.1 3	0.4 1
	60歳以上	100.0 483	96.3 465	0.8 4	1.4 7	0.2 1	-	1.2 6	0.4 2
居住地別	福岡地方	100.0 387	97.7 378	1.3 5	-	0.3 1	-	1.0 4	-
	北九州・筑豊地方	100.0 150	95.3 143	0.7 1	1.3 2	-	-	2.7 4	1.3 2
	筑後地方	100.0 291	95.9 279	0.3 1	1.4 4	-	-	0.7 2	1.7 5
	大分県	100.0 168	98.2 165	0.6 1	1.2 2	-	-	0.6 1	-
	佐賀県	100.0 84	100.0 84	-	-	-	-	-	-
	その他の都道府県	100.0 140	87.9 123	7.9 11	0.7 1	2.1 3	-	2.1 3	1.4 2
調査地点別	道の駅うきは	100.0 938	95.6 897	1.9 18	1.0 9	0.3 3	-	1.5 14	0.4 4
	土蔵・MINOU BOOKS & CAFE	100.0 120	95.8 115	0.8 1	-	0.8 1	-	-	2.5 3
	ぶどうのたね	100.0 181	98.3 178	-	-	-	-	-	1.7 3

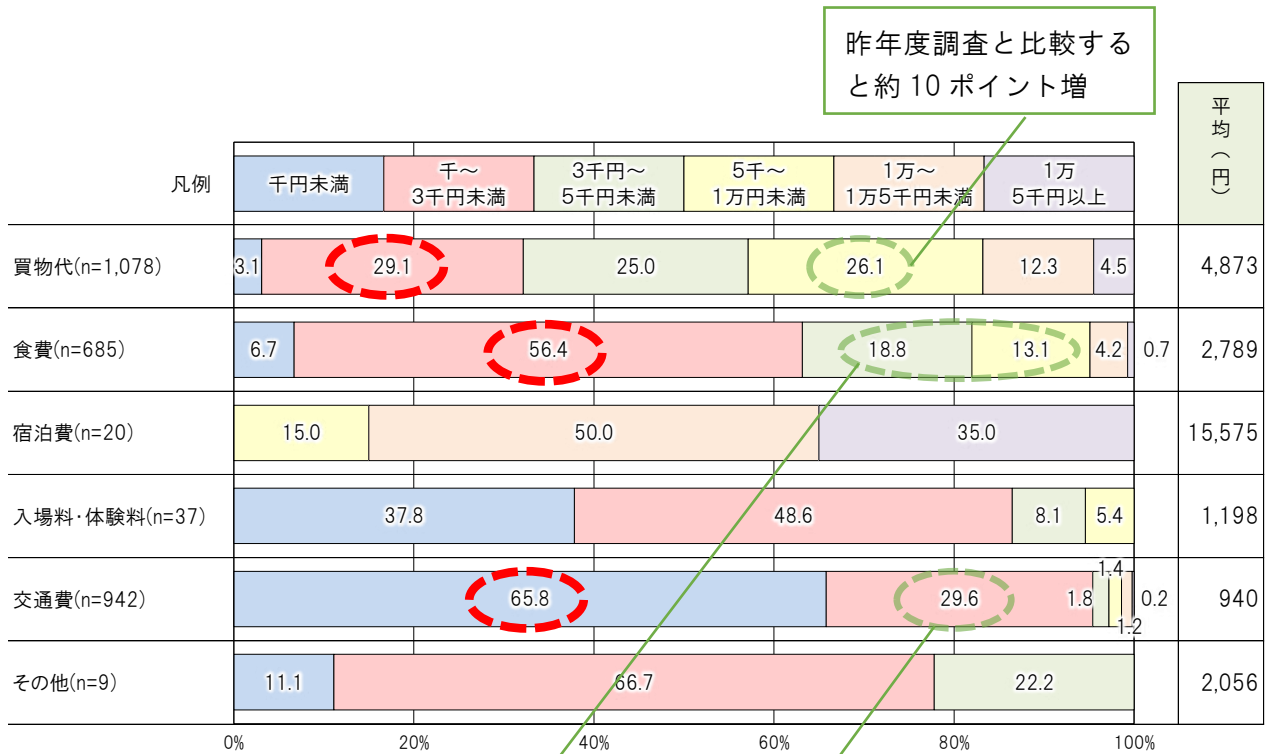
※ 赤は1番多い項目、黄は2番目に多い項目、緑は3番目に多い項目を示している。

問8 今回の旅行における”うきは市内”での使用金額(予定を含む)を教えてください。

今回の旅行における「うきは市内」での使用金額(予定を含む)は、買物代は、「千～3千円」が28.0%で最も多くなっており、次いで「5千円～1万円未満」が26.7%、「3千～5千円未満」が25.6%となっている。食費は、「千～3千円」が56.1%で最も多くなっており、次いで「3千円～5千円未満」が19.3%、「5千～1万円未満」が13.8%となっている。交通費は、「千円未満」が65.4%で最も多くなっており、次いで「千～3千円」が30.1%となっている。

尚、宿泊費、入場料・体験料、その他の3つの項目は回答者数(n)が少ないため割愛する。

前回結果と比較すると、平均金額は、買物代が+545円、食費が+1,070円、交通費が-1,411円となっている。



昨年度調査と比較すると約5～10ポイント増

昨年度調査と比較すると約30ポイント減

食事に利用した店(予定を含む)	件数
cafe たねの隣り	92
道の駅うきは	65
坂の下の店	48
イビサスモークレストラン	7
うなぎの千年家(ちとせや)	6
ぱんのもっか	6
なかよしこよし	4
やまんどん	4
MINOU BOOKS&CAFE	3
とりせん	3
白花綜	3
AO	2
ミエル	2
みのう山荘	2
耳納の里	2
八蔵	2
ハンバーガー	2

食事に利用した店(予定を含む)	件数
キチココ	1
ソルベッチ	1
たたら	1
ふくずし	1
まあぼや	1
西光寺	1
うなぎ	1
そば屋	1
寿司	1
弁当	1

■各属性のクロス集計結果

数値: 上段=% 下段=件数	サンプル数	買物代							サンプル数	食費							サンプル数	宿泊費							
		千円未満	千〜3千円未満	未3千円	満5千円	円未5千	1万〜1万5千	1万5千円以上		平均(円)	千円未満	千〜3千円未満	未3千円	満5千円	円未5千	1万〜1万5千		1万5千円以上	平均(円)	千円未満	千〜3千円未満	未3千円	満5千円	円未5千	1万〜1万5千
前回全体 (H28年)	100.0 769	7.8	38.5	24.4	15.5	9.4	4.4	4,328	100.0	23.0	60.5	7.5	7.7	1.0	0.2	1,719	100.0	-	9.1	-	9.1	18.2	63.6	16,939	
今回全体 (H29年)	100.0 1,078	3.1	29.1	25.0	26.1	12.3	4.5	4,873	100.0	6.7	56.4	18.8	13.1	4.2	0.7	2,789	100.0	-	-	-	15.0	50.0	35.0	15,575	
性別	男性	100.0 393	4.3	31.0	22.4	22.9	14.0	5.3	5,071	100.0	4.0	55.8	19.1	11.2	5.2	0.8	2,761	100.0	-	-	-	25.0	25.0	50.0	16,813
性別	女性	100.0 685	2.3	28.0	26.4	27.9	11.4	3.9	4,760	100.0	6.0	56.7	18.7	14.3	3.7	0.7	2,805	100.0	-	-	-	8.3	66.7	25.0	14,750
年代別	20歳未満	100.0 14	35.7	42.9	14.3	7.1	-	1,707	100.0	20.0	60.0	10.0	10.0	-	-	1,870	100.0	-	-	-	-	-	-	-	
年代別	20歳代	100.0 67	4.5	59.7	10.4	11.9	9.0	4.5	3,901	100.0	7.9	59.2	18.4	10.5	3.9	-	2,505	100.0	-	-	-	66.7	33.3	18,000	
年代別	30歳代	100.0 108	4.6	32.4	30.6	25.0	3.7	3,869	100.0	10.7	56.0	10.7	16.7	6.0	-	2,756	100.0	-	-	-	-	-	-	-	
年代別	40歳代	100.0 176	2.8	30.7	25.0	26.1	11.9	3.4	4,696	100.0	6.0	49.6	24.8	15.8	3.8	-	2,815	100.0	-	-	-	-	-	-	
年代別	50歳代	100.0 239	2.5	27.2	23.8	29.3	12.1	5.0	4,949	100.0	6.3	52.8	23.9	10.6	4.9	1.4	2,988	100.0	-	-	-	40.0	60.0	19,200	
年代別	60歳以上	100.0 453	2.0	24.3	26.5	26.3	15.9	3.7	5,413	100.0	5.3	61.2	16.3	11.9	4.0	1.3	2,793	100.0	-	-	-	25.0	50.0	25.0	13,458
居住地別	福岡地方	100.0 350	2.6	27.7	28.0	24.9	11.7	5.1	5,118	100.0	5.0	58.4	22.6	11.3	2.3	0.9	2,609	100.0	-	-	-	75.0	3	25.0	13,875
居住地別	北九州・筑豊地方	100.0 130	2.3	33.1	25.4	25.4	9.2	4.6	4,607	100.0	8.5	56.1	19.5	8.5	6.1	1.2	2,847	100.0	-	-	-	3	75.0	25.0	13,000
居住地別	筑後地方	100.0 238	5.5	31.5	25.6	24.8	9.2	3.4	4,293	100.0	11.3	55.4	14.9	14.9	3.6	-	2,521	100.0	-	-	-	100.0	2	12,000	
居住地別	大分県	100.0 155	1.3	23.9	27.1	32.9	12.9	1.9	4,630	100.0	6.1	51.5	19.7	16.7	3.0	3.0	3,133	100.0	-	-	-	-	-	-	
居住地別	佐賀県	100.0 71	1.4	35.2	19.7	22.5	18.3	2.8	4,707	100.0	3.8	75.5	13.2	7.5	-	-	2,068	100.0	-	-	-	-	-	-	
居住地別	その他の都道府県	100.0 122	4.1	28.7	15.6	23.8	19.7	8.2	5,881	100.0	3.7	45.7	16.0	21.0	12.3	1.2	3,905	100.0	-	-	-	50.0	50.0	18,000	
調査地点別	道の駅うきは	100.0 871	3.0	28.9	24.8	26.3	12.5	4.5	4,916	100.0	8.9	57.0	19.2	11.2	2.5	1.1	2,569	100.0	-	-	5.6	10.6	38.9	16,639	
調査地点別	王蔵・MINOU BOOKS & CAFE	100.0 84	7.1	51.2	31.0	10.7	-	-	2,370	100.0	7.7	64.8	18.7	8.8	-	-	2,268	100.0	-	-	100.0	2	-	7	6,000
調査地点別	ぶどうのたね	100.0 123	0.8	15.4	22.0	35.0	19.5	7.3	6,282	100.0	-	49.7	17.8	21.0	11.5	-	3,701	100.0	-	-	-	-	-	-	

数値: 上段=% 下段=件数	サンプル数	入場料・体験料							サンプル数	交通費							サンプル数	その他								
		千円未満	千〜3千円未満	未3千円	満5千円	円未5千	1万〜1万5千	1万5千円以上		平均(円)	千円未満	千〜3千円未満	未3千円	満5千円	円未5千	1万〜1万5千		1万5千円以上	平均(円)	千円未満	千〜3千円未満	未3千円	満5千円	円未5千	1万〜1万5千	1万5千円以上
前回全体 (H28年)	100.0 13	53.8	46.2	-	-	-	-	735	100.0	52.7	30.0	52.8	8.3	6.8	0.8	1.3	2,351	100.0	-	100.0	-	-	-	-	-	1,000
今回全体 (H29年)	100.0 37	37.8	48.6	8.1	5.4	-	-	1,198	100.0	94.2	65.8	29.6	1.8	1.4	1.2	0.2	940	100.0	11.1	66.7	22.2	-	-	-	2,056	
性別	男性	100.0 11	27.3	54.5	9.1	9.1	-	1,384	100.0	366	65.3	29.5	2.5	1.6	1.1	-	896	100.0	50.0	50.0	-	-	-	-	1,100	
性別	女性	100.0 26	42.3	46.2	7.7	3.8	-	1,119	100.0	576	66.1	29.7	1.4	1.2	1.2	0.3	968	100.0	71.4	28.6	-	-	-	-	2,329	
年代別	20歳未満	100.0 1	100.0	-	-	-	-	600	100.0	12	75.0	25.0	-	-	-	-	650	100.0	-	-	-	-	-	-	-	
年代別	20歳代	100.0 6	33.3	66.7	-	-	-	833	100.0	55	74.5	23.6	1.8	-	-	-	693	100.0	-	-	-	-	-	-	-	
年代別	30歳代	100.0 3	33.3	66.7	-	-	-	1,100	100.0	86	64.0	32.6	2.3	-	1.2	-	887	100.0	-	66.7	33.3	-	-	-	3,100	
年代別	40歳代	100.0 7	42.9	14.3	14.3	28.6	-	2,161	100.0	150	55.3	38.0	3.3	2.7	0.7	-	984	100.0	100.0	-	-	-	-	1,000		
年代別	50歳代	100.0 6	33.3	66.7	-	-	-	917	100.0	208	70.2	26.4	1.4	0.5	1.4	-	837	100.0	-	100.0	-	-	-	-	3,000	
年代別	60歳以上	100.0 13	38.5	53.8	7.7	-	-	908	100.0	419	67.1	27.9	1.2	1.9	1.4	0.5	1,024	100.0	25.0	75.0	-	-	-	-	1,300	
居住地別	福岡地方	100.0 17	29.4	52.9	11.8	5.9	-	1,294	100.0	67.0	29.6	1.0	1.7	0.7	-	-	843	100.0	-	66.7	33.3	-	-	-	2,167	
居住地別	北九州・筑豊地方	100.0 4	50.0	25.0	25.0	-	-	1,525	100.0	116	59.5	31.9	3.4	4.3	0.9	-	1,074	100.0	33.3	66.7	-	-	-	-	1,400	
居住地別	筑後地方	100.0 7	42.9	42.9	3	14.3	-	1,300	100.0	209	74.2	25.4	0.5	-	-	-	619	100.0	-	50.0	50.0	-	-	-	2,500	
居住地別	大分県	100.0 1	-	100.0	-	-	-	1,000	100.0	66.7	28.5	2.8	-	-	2.1	-	902	100.0	-	-	-	-	-	-	-	
居住地別	佐賀県	100.0 2	-	100.0	-	-	-	1,000	100.0	60	60.0	40.0	-	-	-	-	687	100.0	-	-	-	-	-	-	-	
居住地別	その他の都道府県	100.0 6	66.7	33.3	-	-	-	688	100.0	113	57.5	31.0	3.5	1.8	4.4	1.8	1,784	100.0	100.0	-	-	-	-	-	2,800	
調査地点別	道の駅うきは	100.0 34	41.2	44.1	8.8	5.9	-	1,186	100.0	88.2	69.4	27.0	1.2	1.2	0.9	0.2	857	100.0	11.1	66.7	22.2	-	-	-	2,056	
調査地点別	王蔵・MINOU BOOKS & CAFE	100.0 -	-	-	-	-	-	-	100.0	23	4.3	73.9	21.7	-	-	-	2,026	100.0	-	-	-	-	-	-	-	
調査地点別	ぶどうのたね	100.0 3	-	100.0	-	-	-	1,333	100.0	18.9	7	24	2.7	5.4	8.1	-	2,250	100.0	-	-	-	-	-	-	-	

※ 赤は1番多い項目、黄は2番目に多い項目、緑は3番目に多い項目を示している。

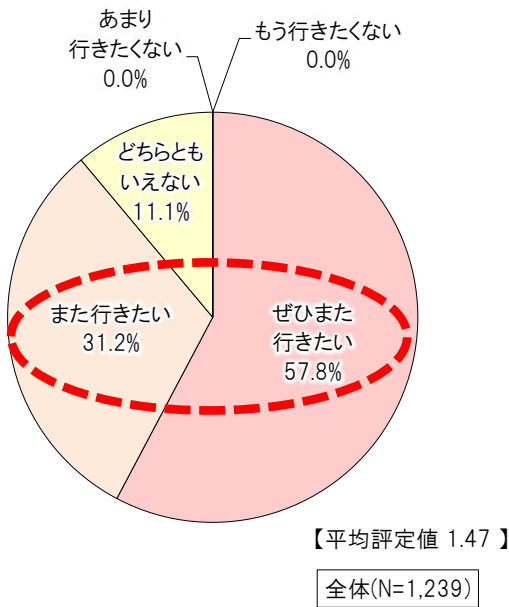
問9 「うきは市」へ1年以内に「また来たい」と思いますか。(ひとつだけ〇)

うきは市への1年以内の再訪問意向は、「ぜひまた行きたい」が57.8%で最も多くなっている。また、「ぜひまた行きたい」と「また行きたい」を合わせた再訪問意向率は89.0%となっており、回答者の約9割がうきは市に関心を持っていることが伺える。

年代別に再訪問意向をみると、全世代で再訪意向がある一方で、20歳代～30歳代では「どちらともいえない」という意見が約20%ある。平均評定値を昨年度調査と比較すると、20歳代は0.3ポイント減少しているのに対し、50歳代0.2ポイント増加している。

また、調査地点別に平均評定値をみると、道の駅うきは、土蔵・MINOU BOOKS & CAFÉ に比較するとぶどうのたねは約0.45ポイント低くなっている。

■各属性のクロス集計結果



昨年度調査と比較すると約0.3ポイント減

昨年度調査と比較すると約0.2ポイント増

		数値; 上段=% 下段=件数	い ぜ ひ ま た 行 き た い	ま た 行 き た い	な い ど ち ら と も い え	あ ま り 行 き た く な い	い ま う 行 き た く な い	【平均評定値】
前回全体 (H28年)		100.0 900	58.1 523	29.9 269	11.8 106	0.2 2	- -	1.46
今回全体 (H29年)		100.0 1,239	57.8 716	31.2 386	11.1 137	- -	- -	1.47
性別	男性	100.0 450	56.0 252	32.9 148	11.1 50	- -	- -	1.45
	女性	100.0 789	58.8 464	30.2 238	11.0 87	- -	- -	1.48
年代別	20歳未満	100.0 16	43.8 7	50.0 8	6.3 1	- -	- -	1.38
	20歳代	100.0 105	37.1 39	45.7 48	17.1 18	- -	- -	1.20
	30歳代	100.0 138	51.4 71	29.7 41	18.8 26	- -	- -	1.33
	40歳代	100.0 205	61.5 126	28.3 58	10.2 21	- -	- -	1.51
	50歳代	100.0 267	59.6 159	31.1 83	9.4 25	- -	- -	1.50
	60歳以上	100.0 483	63.1 305	27.7 134	9.1 44	- -	- -	1.54
居住地別	福岡地方	100.0 387	60.5 234	29.5 114	10.1 39	- -	- -	1.50
	北九州・筑豊地方	100.0 150	63.3 95	24.7 37	12.0 18	- -	- -	1.51
	筑後地方	100.0 291	58.4 170	32.3 94	9.3 27	- -	- -	1.49
	大分県	100.0 168	60.1 101	32.7 55	7.1 12	- -	- -	1.53
	佐賀県	100.0 84	59.5 50	29.8 25	10.7 9	- -	- -	1.49
	その他の都道府県	100.0 140	40.0 56	37.9 53	22.1 31	- -	- -	1.18
調査地点別	道の駅うきは	100.0 938	63.2 593	27.3 256	9.5 89	- -	- -	1.54
	土蔵・MINOU BOOKS & CAFÉ	100.0 120	56.7 68	35.8 43	7.5 9	- -	- -	1.49
	ぶどうのたね	100.0 181	30.4 55	48.1 87	21.5 39	- -	- -	1.09

※『平均評定値』は、「ぜひまた行きたい」2点、「また行きたい」1点、「どちらともいえない」0点、「あまり行きたくない」-1点、「もう行きたくない」-2点として加重平均を算定。


※ は1番多い項目、 は2番目に多い項目、 は3番目に多い項目を示している。

問10 「うきは市」に来て感じられた満足度を教えてください。

うきは市への訪問における満足度に関して、平均評定値を比較すると（「12.総合的な満足度」を除く）、「4.特産品・お土産」が+1.23点で最も高くなっており、次いで「2.自然」が+1.21点となっている。一方、「8.公共交通機関」の平均評定値が+0.18点となっており、11個の項目の中で最も低い評価となっている。とくに50歳代では+0.04点とかなり低い評価となっている。

「12.総合的な満足度」は、「良い」が38.8%で最も多くなっており、次いで「普通」が24.0%、「大変良い」が13.5%となっている。平均評定値は+0.84点となっており、性・年代・居住地別にみても高い満足度を得ていることが伺える。

前回結果と比較すると、「3.食事」の満足度について、「大変良い」が10.8ポイント、「良い」が13.3ポイントそれぞれ高くなっている。



※『平均評定値』は、「大変良い」2点、「良い」1点、「普通」0点、「やや悪い」-1点、「悪い」-2点として加重平均を算定（「わからない」は除外）。

■各属性のクロス集計結果（２）

	数値； 上段=% 下段=件数	サンプル 数	5. 温泉								6. 観光施設の対応									
			大変良い	良い	普通	やや悪い	悪い	わからない	「良い」 「大変良い」 +	「やや悪い」 「悪い」 +	【平均評定値】	大変良い	良い	普通	やや悪い	悪い	わからない	「良い」 「大変良い」 +	「やや悪い」 「悪い」 +	【平均評定値】
前回全体（H28年）		100.0 900	4.1 37	9.7 87	6.7 60	0.1 1	0.3 3	79.1 712	13.8 124	0.4 4	0.82	4.8 43	16.2 146	22.0 198	-	0.4 4	56.6 509	21.0 189	0.4 4	0.57
今回全体（H29年）		100.0 1,239	10.3 128	17.1 212	16.6 206	0.5 6	0.2 2	55.3 685	27.4 340	0.7 8	0.83	8.6 106	19.5 242	19.0 236	0.9 11	0.1 1	51.9 643	28.1 348	1.0 12	0.74
性別		100.0 450	9.6 43	15.6 70	18.4 83	0.4 2	0.2 1	55.8 251	25.2 113	0.6 3	0.76	8.2 37	19.1 86	23.8 107	0.7 3	-	48.2 217	27.3 123	0.7 3	0.67
	女性	100.0 789	10.8 85	18.0 142	15.6 123	0.5 4	0.1 1	55.0 434	28.8 227	0.6 5	0.86	8.7 69	19.8 156	16.3 129	1.0 8	0.1 1	54.0 426	28.5 225	1.1 9	0.78
年代別	20歳未満	100.0 16	31.3 5	18.8 3	-	-	-	50.0 8	50.1 8	-	1.63	31.3 5	18.8 3	6.3 1	-	-	43.8 7	50.1 8	-	1.44
	20歳代	100.0 105	14.3 15	21.9 23	7.6 8	-	-	56.2 59	36.2 38	-	1.15	17.1 18	13.3 14	16.2 17	-	-	53.3 56	30.4 32	-	1.02
	30歳代	100.0 138	11.6 16	15.9 22	13.8 19	0.7 1	-	58.0 80	27.5 38	0.7 1	0.91	8.7 12	22.5 31	15.9 22	-	-	52.9 73	31.2 43	-	0.85
	40歳代	100.0 205	10.2 21	19.5 40	19.0 39	-	-	51.2 105	29.7 61	-	0.82	8.3 17	22.4 46	16.1 33	2.0 4	-	51.2 105	30.7 63	2.0 4	0.76
	50歳代	100.0 267	8.2 22	16.5 44	20.6 55	0.4 1	-	54.3 145	24.7 66	0.4 1	0.71	7.9 21	20.2 54	22.5 60	0.7 2	0.4 1	48.3 129	28.1 75	1.1 3	0.67
	60歳以上	100.0 483	9.9 48	15.7 76	16.8 81	0.8 4	0.4 2	56.3 272	25.6 124	1.2 6	0.78	6.6 32	19.3 93	20.3 98	1.0 5	-	52.8 255	25.9 125	1.0 5	0.67
居住地別	福岡地方	100.0 387	11.1 43	17.8 69	15.8 61	1.0 4	-	54.3 210	28.9 112	1.0 4	0.85	9.6 37	19.9 77	18.3 71	0.8 3	-	51.4 199	29.5 114	0.8 3	0.79
	北九州・筑豊地方	100.0 150	12.0 18	19.3 29	17.3 26	-	-	51.3 77	31.3 47	-	0.89	10.0 15	15.3 23	20.0 30	1.3 2	-	53.3 80	25.3 38	1.3 2	0.73
	筑後地方	100.0 291	8.9 26	17.5 51	15.5 45	0.7 2	0.3 1	57.0 166	26.4 77	1.0 3	0.79	6.9 20	19.2 56	19.9 58	1.4 4	0.3 1	52.2 152	26.1 76	1.7 5	0.65
	大分県	100.0 168	4.8 8	19.0 32	21.4 36	-	0.6 1	54.2 91	23.8 40	0.6 1	0.60	6.0 10	22.0 37	23.2 39	0.6 1	-	48.2 81	28.0 47	0.6 1	0.64
	佐賀県	100.0 84	14.3 12	11.9 10	15.5 13	-	-	58.3 49	26.2 22	-	0.97	11.9 10	17.9 15	15.5 13	-	-	54.8 46	29.8 25	-	0.92
	その他の都道府県	100.0 140	15.0 21	12.9 18	17.1 24	-	-	55.0 77	27.9 39	-	0.95	10.0 14	21.4 30	17.1 24	0.7 1	-	50.7 71	31.4 44	0.7 1	0.83
調査地点別	道の駅うきは	100.0 938	11.9 112	15.5 145	19.3 181	0.6 6	0.2 2	52.5 492	27.4 257	0.8 8	0.80	9.5 89	19.5 183	21.9 205	0.7 7	0.1 1	48.3 453	29.0 272	0.8 8	0.73
	王蔵・MINOU BOOKS & CAFE	100.0 120	9.2 11	34.2 41	6.7 8	-	-	50.0 60	43.4 52	-	1.05	14.2 17	34.2 41	7.5 9	-	-	44.2 53	48.4 58	-	1.12
	ぶどうのたね	100.0 181	2.8 5	14.4 26	9.4 17	-	-	73.5 133	17.2 31	-	0.75	-	9.9 18	12.2 22	2.2 4	-	75.7 137	9.9 18	2.2 4	0.32

	数値； 上段=% 下段=件数	サンプル 数	7. 宿泊施設の対応								8. 公共交通機関									
			大変良い	良い	普通	やや悪い	悪い	わからない	「良い」 「大変良い」 +	「やや悪い」 「悪い」 +	【平均評定値】	大変良い	良い	普通	やや悪い	悪い	わからない	「良い」 「大変良い」 +	「やや悪い」 「悪い」 +	【平均評定値】
前回全体（H28年）		100.0 900	2.2 20	5.8 52	13.3 120	0.1 1	0.2 2	78.3 705	8.0 72	0.3 3	0.45	0.3 3	2.8 25	13.6 122	1.9 17	4.4 40	77.0 693	3.1 28	6.3 57	-0.32
今回全体（H29年）		100.0 1,239	3.9 48	9.7 120	14.5 180	0.5 6	0.1 1	71.3 884	13.6 168	0.6 7	0.59	2.5 31	10.1 125	18.5 229	4.0 50	2.1 26	62.8 778	12.6 156	6.1 76	0.18
性別	男性	100.0 450	3.1 14	9.1 41	16.4 74	0.2 1	-	71.1 320	12.2 55	0.2 1	0.52	1.6 7	11.6 52	19.1 86	5.6 25	1.1 11	59.8 269	13.2 59	8.0 36	0.10
	女性	100.0 789	4.3 34	10.0 79	13.4 106	0.6 5	0.1 1	71.5 564	14.3 113	0.7 6	0.62	3.0 24	9.3 73	18.1 143	3.2 25	1.9 15	64.5 509	12.3 97	5.1 40	0.24
年代別	20歳未満	100.0 16	18.8 3	12.5 2	12.5 2	-	-	56.3 9	31.3 5	-	1.14	12.5 2	25.0 4	12.5 2	-	-	50.0 8	37.5 6	-	1.00
	20歳代	100.0 105	7.6 8	8.6 9	14.3 15	-	-	69.5 73	16.2 17	-	0.78	8.6 9	13.3 14	16.2 17	2.9 3	-	59.0 62	21.9 23	2.9 3	0.67
	30歳代	100.0 138	5.8 8	8.0 11	10.9 15	-	-	75.4 104	13.8 19	-	0.79	2.9 4	10.9 15	12.3 17	2.9 4	2.9 4	68.1 94	13.8 19	5.8 8	0.25
	40歳代	100.0 205	2.0 4	14.1 29	13.2 27	1.0 2	0.5 1	69.3 142	16.1 33	1.5 3	0.52	2.9 6	10.7 22	16.6 34	4.9 10	2.4 5	62.4 128	13.6 15	7.3 15	0.18
	50歳代	100.0 267	4.9 13	8.6 23	16.9 45	0.4 1	-	69.3 185	13.5 36	0.4 1	0.59	2.2 6	10.9 29	22.1 59	5.2 14	4.1 11	55.4 148	13.1 35	9.3 25	0.04
	60歳以上	100.0 483	2.5 12	9.5 46	15.1 73	0.6 3	-	72.3 349	12.0 58	0.6 3	0.50	0.8 4	8.1 39	20.5 99	3.9 19	1.0 5	65.6 317	8.9 49	4.9 24	0.11
居住地別	福岡地方	100.0 387	4.7 18	7.8 30	13.7 53	0.5 2	-	73.4 284	12.5 48	0.5 2	0.62	3.4 13	9.6 37	18.6 72	4.7 18	2.3 9	61.5 238	13.0 50	7.0 27	0.18
	北九州・筑豊地方	100.0 150	1.3 2	8.7 13	14.7 22	0.7 1	0.7 1	74.0 111	10.0 15	1.4 2	0.36	1.3 2	10.0 15	16.0 24	3.3 5	2.0 3	67.3 101	11.3 17	5.3 8	0.16
	筑後地方	100.0 291	2.4 7	12.7 37	15.5 45	0.7 2	-	68.7 200	15.1 44	0.7 2	0.54	1.4 4	11.3 33	21.0 61	3.4 10	2.1 6	60.8 177	12.7 37	5.5 16	0.17
	大分県	100.0 168	1.8 3	10.1 17	18.5 31	-	-	69.6 117	11.9 20	-	0.45	2.4 4	10.1 17	20.2 34	4.8 8	1.2 2	61.3 103	12.5 21	6.0 10	0.20
	佐賀県	100.0 84	6.0 5	11.9 10	10.7 9	-	-	71.4 60	17.9 15	-	0.83	7.1 6	11.9 10	16.7 14	4.8 4	2.4 2	57.1 48	19.0 16	7.2 6	0.39
	その他の都道府県	100.0 140	9.3 13	7.9 11	12.9 18	0.7 1	-	69.3 97	17.2 24	0.7 1	0.84	1.4 2	8.6 12	16.4 23	3.6 5	2.9 4	67.1 94	10.0 14	6.5 9	0.07
調査地点別	道の駅うきは	100.0 938	4.6 43	9.7 91	17.0 159	0.5 5	0.1 1	68.1 639	14.3 134	0.6 6	0.57	2.9 27	9.1 85	22.6 212	3.9 37	2.2 21	59.3 556	12.0 112	6.1 58	0.16
	王蔵・MINOU BOOKS & CAFE	100.0 120	4.2 5	20.8 25	9.2 11	-	-	65.8 79	25.0 30	-	0.85	3.3 4	26.7 32	9.2 11	5.8 7	-	55.0 66	30.0 36	5.8 7	0.61
	ぶどうのたね	100.0 181	-	2.2 4	5.5 10	0.6 1	-	91.7 166	2.2 4	0.6 1	0.20	-	4.4 8	3.3 6	3.3 6	2.8 5	86.2 156	4.4 8	6.1 11	-0.32

※『平均評定値』は、「ぜひまた行きたい」2点、「また行きたい」1点、「どちらともいえない」0点、「あまり行きたくない」-1点、「もう行きたくない」-2点として加重平均を算定（「わからない」は除外）。

※ 赤は1番多い項目、茶は2番目に多い項目、黄は3番目に多い項目を示している。ただし「わからない」は比較から除いている。

①名所、史跡

名所、史跡 満足度 (大変良い・良い)	件数
調音の滝	42
棚田	17
道の駅	6
白壁	5
町並み	3
耳納山	2
清水寺	2
大生寺	2
大石堰	2
流川の桜並木	2
居蔵の館	1
河北家	1
清水湧水	1
彼岸花めぐり&ばさら祭り	1
ひな祭り	1
藤波ダム	1
本佛寺	1
若宮八幡神社、古墳	1
ブドウ狩り	1
フルーツ狩り	1
筑後川温泉	1
吉井町	1
里山	1
景観	1
安政	1
ばんのもっか	1

②自然

自然 満足度 (大変良い・良い)	件数
棚田	105
山	83
田畑	39
町並み	19
耳納山	17
調音の滝	14
風景	14
彼岸花	12
花	7
川	6
緑	5
やまんどん	3
流川の桜並木	3
耳納連山	2
茶畑	2
道	2
白壁	2
フルーツ狩り	2
梨狩り	2
清水湧水	1
吉井百年公園	1
合所ダム近辺	1
田籠地区	1
里山	1
道の駅	1
公園	1
果樹園	1
栗拾い	1
田舎	1
城下町	1
金木犀	1
桜	1
空気	1
水	1

③食事

食事 満足度 (大変良い・良い)	件数
道の駅	68
cafe たねの隣り	58
坂の下の店	31
やまんどん	18
なかよしこよし	11
うなぎの千年家 (ちとせや)	5
野菜	5
果物	4
AO	3
イビサスモークレストラン	3
まあぼや	3
うどん	3
カフェ	3
パン	3
うどんの天水	2
庄山	2
ソルベッチ	2
うなぎ	2
白花粽	1
そば処 農 (みのり)	1
とりせん	1
ばんのもっか	1
MINOU BOOKS&CAFE	1
田舎料理	1
カツラーメン	1
米	1
そば	1
ソフトクリーム	1
たこやき	1
ハンバーガー	1
弁当	1

④特産品・お土産

特産品・お土産 満足度 (大変良い・良い)	件数
果物	330
道の駅	78
ブドウ	76
野菜	38
梨	37
柿	21
栗	7
花	5
桃	5
キチココ	4
酢	3
葡萄家	1
イチジク	1
芋	1
植木	1
菓子	1
巨峰	1
里芋	1
とりの足	1
パン	1
弁当	1

⑤温泉

温泉 満足度（大変良い・良い）	件数
筑後川温泉	24
吉井温泉	4
虹の宿ホテル花景色	3
ふくせんか	2
清乃屋	1

⑥観光施設の対応

観光施設の対応 満足度（大変良い・良い）	件数
道の駅	8
ブドウ狩り	1

⑦宿泊施設の対応

宿泊施設の対応 満足度（大変良い・良い）	件数
清乃屋	2
つるぎ壮	2

問11 「うきは市」に関して、改善すべきと思うことがあれば具体的にお答えください。

●道の駅 うきは			
年代	性別	「うきは市」に関して、改善すべきと思うこと	
20歳代	男性	PR活動等を積極的に。イメージが、あまりわからない。 情報発信の少なさ。	
	女性	駅の階段をベビーカーで上がるのは大変。筑後川の堤防を、水が溢れないようにしてほしい。 何が名所かなど、よく分からない。観光施設が、どのあたりにあるのか、よく知らない。	
30歳代	男性	観光客に向けたホームページやSNSを充実させてほしい。 ブドウ狩りに来たが終わっていた。そのあとのフォローが少ないので、もう少しPRしてほしい。交差点の名前、目立つ物がない。 自然（川）と、ふれあえる場所をつくると良い。 自然を活かした施設。 狭い道が多い。 道の駅の駐車場を増やしてほしい。	
		女性	あまり知られていない。食が豊富なことを知ったので、もっとアピールすべき。 車がないと来づらい。 子供が、もう少し遊べる所があると嬉しい。 除草作業を進めた方がいい。さびれた温泉宿が多いのは、せっかくの景観をさみしくさせているからでは。 駐車場。梨やブドウのことしか知らない。 駐車場を増やしてほしい。 特に目玉がない。普通といった感じ。
			男性
	女性		

●道の駅 うきは

年代	性別	「うきは市」に関して、改善すべきと思うこと
50歳代	男性	PRが不十分。
		うきは市の「浮羽」と「吉井」の差別化をPRした方がいいと思う。道路標識に観光地案内をもっと入れたらいいと思う。
		温泉のPR。
		筑後川温泉が、あまりイメージがない。PRが必要かも。
		自然景観の案内を、もっと手前から、案内板を分かりやすく表示してほしい。つづら棚田の彼岸花時期は、一方通行にしてほしい。
		テレビ等でのアピール。
		特産の果物を、もっとメディアでアピールしてほしい。
		もっとPRしても良いと思う。頑張してほしい。
		道路が狭い。
		道路を整備してほしい。
		道案内の看板が少ない。道が狭い。
		道の駅の駐車場が狭い。
		道の駅の駐車場の拡大。
		駐車場を入りやすく、止めやすくしてほしい。
		食事をする所の特集などがほしい。
		浮羽という良い字があるのに、なぜ名前を平仮名の「うきは」にしてしまったのか。
		おもてなし。
		近隣の温泉が古い。
		もっと食べ物の種類を多くしてほしい。
	女性	宣伝、広告が少ない。
		他地方へのアピールをもっとしてほしい。
		もっとPRしてほしい。
		知名度が低い。
		案内パンフレットの充実。
		観光パンフレットに観光名所の説明がなく、分かりにくかった。
		案内表示を増やす。
		案内を分かりやすくしてほしい。
		道路が分かりにくい。車の運転マナーが悪い。
		標識が分かりにくい。うきは市が、来てほしいと思っている所が分からない。
		彼岸花祭りのルートが分からない
		交通（便がもう少し多いと良いと思う）。
		交通機関の本数を増やしてほしい。
		市内に行くまでの交通渋滞。駐車場の混雑。
		駐車場の誘導がもう少しスムーズだとより良い。
		食べる所がもっとほしい。
		おいしい食事ができる所があると良い。
		近郊の食事施設の案内があれば良い。
		道の駅うきはは、以前2回くらい定休日に来てしまったことがあり、休みを多くしてほしい。また、午後来れば品数がきまって減る。せめてもう少しあってほしい。
		道の駅うきはは、少し試食等ができると、色々楽しめて買える。
		道の駅に温泉をつくって下さい。足湯でもいい。色々な催しを道の駅でやってもらいたい。
		道の駅の駐車場が、いつも混んでいる。
		道の駅の中が狭いので、母が来られない。
		道の駅を広くしてほしい。
		棚田が良かったが、行く道が狭くて怖い。
		つづら棚田の彼岸花を見に行ったが、道が狭く、離合が大変だった。ナビがあったので良いが、なかったら場所が分かりにくいと思った。
		以前来た時、食事の所に猫がいたので感じが悪かった。
		うきは市全体を、なまこ壁を使って演出してみてもどうか。
草刈りをしてほしい。		
花があればいい。		
古い町が生かされていない。		

●道の駅 うきは

年代	性別	「うきは市」に関して、改善すべきと思うこと
60歳以上	男性	PR、発信。
		もうちょっとPRした方がいい。
		温泉地が多くなり、情報発信が他と比べて劣ると思う。
		朝倉で災害があり、うきはでも影響があり、果物・野菜がどのくらいあるのか等の情報をホームページに掲載してもらえるといい。
		観光地、特産物の情報を大々的にする。
		観光ホームページを作成してもらいたい。
		特産品のSNSへの掲示。
		有名な名所・史跡が分からない。
		情報発信不足。
		パンフレット等をあまり見かけない。
		交通規制。PR。
		イベント等、案内を詳しく表示する。
		各案内板を多くして下さい。
		名所・史跡の案内がよく分からない。
		つづら棚田のトイレが分かりづらかった。
		タバコの自販機以外にも店頭販売してほしい。駐車場をもっと広げて下さい。
		駐車場が狭い。
		駐車場をもう少し検討して下さい。
		道路整備。
		彼岸花祭りの道案内を親切にして下さい。場所が不明で引き返した。
		道が狭い。
		道が狭い所がある。
		道が狭く、看板がない（調音の滝）。
		道の駅うきはの駐車場は、いつも満杯状態。改善を望む。
		道の駅うきはを目指してきたが、その案内看板が出ていない。うきは市に入ってから、かなりの距離を走ってきたので、途中で着くのか不安になった。
		道の駅から中心街への客の誘引があまり感じられない。白壁の町への魅力をもう少しPRしてはどうか。道の駅うきはで、友人へ梨を直送してもらったが、商品が悪く、汁が出ていた。友人はクレームを言ったが、ただ「そうですか」だけで話を終わらせている。一歩踏み込み、代替品など、そんな話をしてほしかったと友人から言われた。テレビなどで、もてはやされているので天狗になっているのではないか。
		道の駅しかないのでは。
		道の駅の駐車場が、いつ来ても満杯。
		道の駅の駐車場が危ない。観光案内がまだ足りない。
		道の駅の駐車場が停められない。
		道の駅の駐車場の整備を行なってほしい。
		道の駅の駐車場を広げてほしい。
		もっとイベントを。
青森お岩木山～アップルの道・フルーツの道規模。大きくお粗末、一考を。		
田舎はうるさい（エンジンの音、農機具）。		
果物の特産品を増やしてほしい。		
車を置いて（駐車できて）散歩できるコースの表があつたらいいかなと思う。		
自然の良さを、なくさないでほしい。		
水害について心痛めて帰る。		
棚田が荒れている。		
日・祝日の交通渋滞の改善。		
バイパスなのに信号待ちが多い。少し流すようにならないか。		
210号線バイパスの信号のタイミングが悪い。通ったのは平日の14時頃。		

●道の駅 うきは

年代	性別	「うきは市」に関して、改善すべきと思うこと
60歳以上	女性	“うきは”についてもっと知りたい。“うきは”をもっとPRした方が良い。
		15年程前は年に数回、近所の方々と、ひな祭りや町の散策等に来ていたが、ここ数年、通過地点になっている。ひな祭りや棚田、筑後川温泉の宣伝をもう少ししたら良いと思う。
		PRの強化。
		PR不足なのでPC等に発信してほしい。
		観光情報・道路情報が分からないので行動しにくい。
		テレビ等でもっと発信してほしい。
		もっとPRをして下さい。
		もっと福岡市などでイベントや観光ポスターなど、PRをしたら良いと思う。
		食事処の案内がほしい。
		食事処のいい所があると良いと思う。
		食事処をより充実してほしい。子供が遊べるプレイゾーンがほしい。
		食事をする所が分からない。道の駅の駐車場が少ない。
		客が一番多い道の駅なのに、駐車場が狭く、停められない時があった。
		今日は彼岸花を見に棚田に来た。駐車場がなく（少なく）、大変だった。
		車の誘導が悪い。
		警備員の誘導が悪い。
		駐車場が狭い。
		駐車場を多くしてほしい。
		駐車場をもう少し、何とかできたら良いと思う。
		自然。
		自然。
		標示が少し足りないと思う。
		つづら棚田の入口に、今日は案内（パンフレット配布）のボランティアの方がいらっしゃったが、（私達は道は分かっていたが）間違えてイビサの方へ行かれる車を見た。やはり大きな矢印で書いてあった方が良かったと思った。
		つづら棚田の道路整備を期待する。
		特に目玉がない。
		バスがほしい。
		日田・うきは・田主丸の区別と特徴がつきにくい。
		道の駅に寄るだけ。
		道の駅の駐車をもっとスムーズにできるように。
		道の駅の苗物が少ない。
名所・観光地がもう少しあるといい。		
観光施設。		
リピーターとして行きたいと思う所が少ない。食事をする所が、もっとあったら良いと思う（おしゃれな店）。加工品をもっとつくってほしい。夕方にも品物がほしい。試食コーナーがあれば良い。もっとPRをしたら良いと思う。		
無回答	女性	水害の跡が生々しくて気の毒だった。
		道が狭い。
		道の駅に足湯があれば良い（船小屋恋ぼたるのように）。スタンプがたまってお得。
		道の駅の駐車場をもっと広くしてほしい。

●土蔵・MINOU BOOKS&CAFE

年代	性別	「うきは市」に関して、改善すべきと思うこと		
20歳代	女性	おしゃれな店を増やしてほしい。 町並みはきれいだが、店が少ないので、もったいない。 もっと店を増やしてほしい。		
30歳代	男性	おしゃれな観光案内所がほしい。カフェなども併設して。 白壁通りに店を増やしてほしい。 車の通りが気になる（歩行者だけの道があれば散策しやすい）。		
	女性	思ったより店が少ない。活気がない。 食事をする場所を増やしてほしい。 駐車場が少ない。店が閉まっている。 町中に道案内・店案内の看板があれば分かりやすいと思った。雑貨屋など、たくさん増えればいいなと思う。		
40歳代	女性	来たらとても素敵な町並みだったので、もう少しアピールを。 情報誌などを中間市に置いてほしい。 もっとPRした方が良いのでは。 駐車場が少ない。店が狭いので停められない。 無料駐車場がどこか、はっきり分かるようにしてほしい。 食事をする所が少ない。せっかく良い雰囲気なのにショップが少ないので、すぐ通り終わってしまう（足止めされない）。 特産品・土産の店が少ない。 今のまま、のんびりした感じを保って頂けば、言うことない。 道幅が狭く、車の通りが多いので、店の周りは車が通れないようにしてほしい。		
		50歳代	男性	閉まっている店が多かった。
		女性	アピールをする場を増やした方が良い。 食べる所を増やしてほしい。 食べる場所が少ないので増やしてほしい。 道の駅の駐車場が狭い。	

●ぶどうのたね

年代	性別	「うきは市」に関して、改善すべきと思うこと
20歳代	女性	他に行く所がほしい。
30歳代	男性	季節情報。 認知度。
	女性	フルーツ狩り（秋）以外の名産が分からない。
40歳代	男性	観光地としてのインフラは、まだまだ整備されていない。
	女性	柿の種類がもっとあればいい。 マルシェ（手づくりの物）がほしい。
50歳代	男性	交通の便が悪い。
	女性	バス。
無回答	男性	交通アクセス。

問12 「うきは市」に関して、良かったと思うことがあれば具体的にお答えください。

●道の駅 うきは						
年代	性別	「うきは市」に関して、良かったと思うこと				
20歳未満	男性	看板が目につきやすい。				
		ブドウがおいしい。				
	女性	自然がすごい。				
		自然がすごい。 自然が豊か。空気がきれい。 自然が良い。				
20歳代	男性	自然が多く、都市を離れて気分転換になった。 自然がとても良い。 食べ物（果物）がおいしい。フルーツ狩りが好き。 農作物がおいしい。 特産品がたくさんあり良いと思った。フルーツ狩りが楽しい。 白壁のあたりの町並みが、すごく良かった。				
		女性	イチジクがおいしかった。 イチジクがおいしかった。 梨狩りに来たが、梨がおいしく、満足。 季節の果物がおいしい。道の駅からの景色がきれい。うきは市の道路や地形が好き。 果物がおいしい。 果物がおいしい。 果物がおいしい。 果物がたくさんあり、おいしそう。 果物や野菜等が豊富で、カフェや雑貨屋も多く、自然もきれい。 自然いっぱい、きれいだった。 自然がとても良い。果物もたくさんあって安い。 自然が豊か。 自然が豊か。 自然が豊かで、もう一度来たいと思った。 自然が良い。 おしゃれなカフェなどが多い。 カフェがたくさんある。 新鮮な果物・野菜。 福岡市内からも車で1時間ほどで着くので、日帰り観光にちょうど良いと思う。 案内板が見やすい。 一緒に来ている祖母が道の駅を気に入っているの、楽しそう良かった。 道の駅が賑わっている。			
			30歳代	男性	梨がおいしい。 桃がおいしい。 果物がおいしい。 果物がおいしい。 果物が豊富。 道の駅は好き。 魅力的なカフェや工房、季節の果物が買える直売所があって大満足。 自然。果物。 自然が美しい。 自然が豊か。 自然が豊か。 自然という資源を大事にしている。 車が少なく良い。 棚田が良かった。 北九州から近いので、とても便利。	
					女性	ブドウ、梨がおいしい。 ブドウ、梨がとてもおいしい。 ブドウ、マスカットが安くておいしい。 桃がおいしい。果物がおいしい。 果物がおいしい。 果物がおいしい。 果物がおいしかった。 果物がとてもおいしい。 果物がとてもおいしい。新鮮。 果物が豊富。 果物が豊富でおいしい。 果物や野菜がいつ来てもある。景色が良い。 季節の果物が豊富。

●道の駅 うきは

年代	性別	「うきは市」に関して、良かったと思うこと
30歳代	女性	自然。
		自然がたくさんで、景色がとともきれい。果物がおしくて大好きな場所である。
		自然が良い。
		自然の風景が見られて良かった。
		自然豊かで、日常、体験できないことができるので素晴らしいと思う。
		うきは市に来るまでの景色も、季節を感じることができるので好き。吉井駅近くの通り、交流館、商家沿いの雰囲気もいい。
		景色、空気が良い。
		道の駅うきはに、よく果物を買いに来る。おいしい物を購入できる所がいい。
		道の駅の食べ物。おいしかった。
		道の駅は大好きで、よく利用する。
		うなぎが、おいしかった。
		食べ物がおいしい。温泉が良い。人が優しい。
		特産物おいしい。
		休日に、丁度良い。
何回でも来たいと思う。		
40歳代	男性	ブドウがおいしい。
		温泉と果物。
		果物。
		果物おいしい。
		果物おいしい。
		果物が豊富でおいしい。
		果物が安い。
		果物が安くておいしい。
		果物などが豊富で新鮮。自然が豊か。水がおいしい。温泉が柔らかい。
		旬の果物がとてもいい。
		自然。
		自然が豊か。
		自然が豊か。果物が安い。
		自然の特長を活かした物販。
		景色が良く、ゆったりとした感じが良かった。
		棚田に行ってきた。彼岸花がきれいだった。
		ツーリングで、よく立ち寄る。
	フルーツ狩りがあって、家族で来られて楽しい。	
	フルーツ狩りがたくさんできる。	
	町がきれい。	
	道の駅が楽しかった。	
	道の駅が広い。	
	ゆったりとしている。	
	女性	いつも、おいしい果物を頂いている。
		おいしい果物がたくさん食べられて良かった。
		おいしい果物をたくさん売っているので楽しみ。
		果物、温泉、自然、すべて良い。
		果物、農産物が豊富。
		果物。
		果物・野菜が新鮮で、おいしい。
		果物おいしい。
		果物おいしい。
		果物おいしい。はちみつもおいしい。
		果物おいしそう。
果物が新鮮でおいしい。		
果物がとてもおいしい。		
果物がとてもおいしい。生産者が試食を行っている、生産者の顔を思い浮かべながら、購入した物をおいしく頂ける。また来たい。		
果物がとてもおいしく、巨峰や梨のシーズンには何度も買いに来る。		
果物が豊富。		
果物が豊富で、自然豊かで、とても良い。		
果物が安い。		
果物が安くておいしい。		
果物が良い。		
果物天国。		
食事がおいしかった。		
食べ物がおいしい。		
食べ物がとてもおいしく、自然がいっぱいで大好きである。		

●道の駅 うきは

年代	性別	「うきは市」に関して、良かったと思うこと
40歳代	女性	自然。
		自然がいっぱい、空気がきれい。
		自然がいっぱい、リフレッシュできる。
		自然が豊か。
		自然が豊かで、気持ちがいい。
		自然が良い。
		自然と、新鮮な農作物。リフレッシュできる。
		自然や、果物・野菜のおいしさが素晴らしいと思う。
		自然豊かで、おいしい食べ物が多く、いい所だと思う。
		町並みが良かった。
		白壁通り。フルーツ狩り。
		毎週末、道の駅の果物・野菜等を買いに来る。惣菜も肉も、とてもおいしい。有名になりすぎて人が増え、混雑するのが少し困る。
		毎年、果物を目当てに来ている。道の駅が充実していて良い。
		道の駅。
		道の駅をはじめ、うきは市を盛り上げていく姿勢が感じられて、とてもいいと思う。
		新鮮な物が良い。
		特産品、果物がとてもおいしくて、値段も安い。
		彼岸花を見に来た。
		人が優しい。
		平野の景色が良い。果物や地の物が豊富。
		温泉が素晴らしい。
		災害後、普通に店が開いていることを知った時、本当に良かったと安心した。
野菜が安い。		
50歳代	男性	いつも果物を買いに来るが、はずれがない。
		柿がいい。以前あった、冷蔵の柿が良かった。
		季節の果物が多くて、大変おいしい。
		果物・野菜が安くておいしい。
		果物がおいしい。
		果物がおいしい。
		果物がおいしい。
		果物がおいしい。
		果物がおいしい。
		果物がおいしい。
		果物がおいしい。
		果物がおいしい。
		果物がおいしい。
		果物が豊富。
		果物が豊富で、うらやましい。
		フルーツ王国。
		自然、果物、素晴らしい。
		自然がきれい。
		自然が残っている。
		自然が豊か。
		自然が良い。
		自然が良い。
		自然が良い。ブドウ・栗など、果物がおいしい。
		道の駅。
		道の駅うきはの食べ物はおいしかった。
		道の駅がとってもいい。ぜひ、維持発展させて下さい。
		道の駅の特産物が多かった。
		道の駅の農産物が揃っている。
		道の駅は、よく利用している。大変良い。
		農産物が新鮮で安い。
		野菜がきれい。
		新鮮。
		特産物が多い。
		温泉。
温泉がとても良い。		
景色が良かった。		
全ていい。		
素朴で、ほっこりする。		
とんかつがおいしい。		
植木を買いたくなる（手入れが良い）。		
耳納の里は、よく利用しているが、駐車場も広く利用しやすい。		

●道の駅 うきは

年代	性別	「うきは市」に関して、良かったと思うこと
50歳代	女性	以前、道の駅でブドウを買って、とても安くておいしかったので、ぜひまた来て買いたいと思って来た。
		柿が大好きなので、柿をたくさん購入できる。
		太秋柿の季節になると買いに来る。他の地域と比べて、おいしいと感じる。
		ブドウ、梨がおいしい。
		桃。ブドウ。
		温泉。果物がおいしい。
		果物。
		果物。
		果物・食べ物が、安く新鮮。
		果物・花がとっても多く、おいしい。
		果物・野菜・弁当がおいしい。
		果物・野菜がおいしい。
		果物・野菜がおいしい。
		果物・野菜が買える。
		果物・野菜が新鮮。
		果物・野菜が良い。
		果物がおいしい。
		果物がおいしい。
		果物がおいしい。
		果物がおいしい。
		果物がおいしい。
		果物がおいしい。
		果物がおいしい。
		果物がおいしい。
		果物がおいしい。
		果物がおいしい。特にブドウ。
		果物がおいしい。太秋柿が大好き。
		果物がおいしく、いつも楽しみ。
		果物がおいしくて、多い。
		果物がたくさんで良かったと思う。
		果物がとてもおいしい。昔ながらの町並みが素敵だった。
		果物がとてもおいしかったので、その季節で、いつも道の駅を利用させてもらっている。
		果物が何でもおいしい。
		毎年、おいしい果物を買っている。今年はどうか心配していたが、元気あるようでホッとした。
		果物が豊富。
		果物が豊富である。
		果物が豊富でおいしい。
		果物が豊富で良い。
		果物が安い。
		果物が安く、おいしい。
		果物が安くおいしい。
		果物が安くおいしい。
		果物や野菜が、おいしくて新鮮。
		新鮮。
		ジャムをつくる時に、大量に買える。安い。
		自然。
		自然。果物。
		自然がいっぱいで、食べ物も良くて、いい所。
		自然が多い。
		自然が多く、果物がおいしい。
自然が多く、町並みがきれい。		
自然が豊かでおいしい果物などを目的として、ほぼ毎週のように利用させてもらっている。		
自然が良い。		
自然に恵まれた良い土地柄。		
道の駅が、活気があって良かった。		
道の駅がいい。		
道の駅が充実していて、とても楽しい。街が分かりやすく、混雑が少ない。果物が充実していて良い。		

●道の駅 うきは

年代	性別	「うきは市」に関して、良かったと思うこと
50歳代	女性	観光等、大変きれいで（景色等）良かった。
		フルーツ農園がたくさんある。景観が良い。
		道が走りやすい。
		食事や果物がおいしい。自然が美しい。
		企画を担当されているスタッフの若い発想。
		子供の頃、住んでいたが、色々な面で頑張っているなどと思う。車から吉井の町並みを見た時、やっぱり、いいなと思った。
		個々の対応が丁寧。
		植栽がきれい。
		地域の物があり、満足している。
		駐車場料が無料。
		のんびりして気持ちいい。
		災害からの復旧が速くて良かった。
		被災の現場を見て、頑張っているんだと思う。頑張ってほしい。
		人がたくさん集まってきている。
60歳以上	男性	ブドウがおいしい。
		1年を通して果物が豊富にあるので、月に1回は来ている。
		果物、温泉。
		果物。
		果物・農産物など大変良い。
		果物・野菜。
		果物・野菜がおいしい。
		果物・野菜がきれい。
		果物・野菜が良い。
		果物がおいしい。
		果物がおいしい。
		果物がおいしい。
		果物がおいしい。
		果物がおいしい。
		果物がおいしい。
		果物がおいしい。
		果物がおいしい。
		果物がおいしい。野菜が超新鮮。
		果物がおいしかった。
		果物がおいしく、また買いに来た。
		果物が数多くあって、秋が楽しみ。
		果物が大変おいしい（糖度）。
		果物が豊富にある。
		果物が豊富にある。
		果物が安く、おいしいので楽しみ。
		果物が安くて、おいしい(甘い)。
		果物が良い。
		果物が良質で安い。
		果物と景観。
		果物と野菜。
		果物の味、価格が最高だった。
		果物類が多い、安い。
		旬の果物。
		景色が良い。果物がたくさんある。
新鮮な果物と温泉。		
生産物が新鮮。		
物産品が新鮮でおいしいし、種類が多い。		
農産物。		
野菜。		
野菜等が新鮮で良い。		

●道の駅 うきは

年代	性別	「うきは市」に関して、良かったと思うこと
60歳以上	男性	自然。
		自然。
		自然。道。
		自然が多くてきれい。
		自然が感じられる（残してほしい）。
		自然がきれい。
		自然がきれい。
		自然がきれい。空気がいい。
		自然が素敵。
		自然がとてもいい。
		自然が良い。
		自然環境、マーケット。
		自然で良い。珍しい花がある。
		山あり、川あり、自然が多い。
		耳納山と自然との関係（全体の眺め）がいつ来ても良くて癒される。
		季節の物。棚田。自然。
		棚田が良かった。
		棚田や果物の直売等が良かった。
		道の駅うきはの物産は、安くて新鮮。
		道の駅うきはの豊富な物産。
		道の駅がとってもいい。
		道の駅が良い。
		道の駅が良かった。
		道の駅で良い買い物（果物、野菜等）ができた。
		温泉。
		温泉が良かった。
		米(新米)がおいしかった。
		食べ物・菓子がおいしい。
		食べ物がおいしい。
		食べ物が数多くて良い。
		古い家並み。
		水がおいしい。
		水がおいしかった。
		人情細やか。
		人柄。
		身近で人が優しい、対応が良い。
		優しい。
		桜の時が大変良かった。
		調音の滝が素晴らしい。
		田園があり、果物もいっぱいある。久留米・福岡からも来ることが可能で、特に良いと思う。
		とても気持ちの良い所。温泉。果物。陶芸。
以前は、210号線が混んでいたが、210号線のバイパスができて便利になった。自然が良かった。		
アンケート等、努力されている。頑張ってください。		
イベント等。		
観光場所が、たくさんある。		
福岡より1時間ほどで来られる為、いつも来ている。		
普通の所が良い。		
ロケーションが良い。		
朝早く、長者原に行く途中、トイレを使わせてもらって大変助かっている。		

●道の駅 うきは

年代	性別	「うきは市」に関して、良かったと思うこと
60歳以上	女性	ブドウ・梨がおいしい。
		ブドウを毎年、親戚に送っている。
		桃、柿、ブドウの季節は月2回くらいは来ている。
		果物。
		果物。
		果物・野菜。
		果物・野菜・花が安い。
		果物・野菜が、安くておいしいのを期待している。
		果物・野菜がおいしい。
		果物・野菜が多く、安い。
		果物・野菜がきれい。
		果物・野菜が新鮮でいい。
		果物・野菜が新鮮でおいしい。
		果物・野菜が新鮮で安いので毎回来ている。
		果物・野菜が新鮮でリーズナブル。
		果物・野菜が採れたてで大変おいしい。季節によって違って良い。
		果物・野菜が豊富で安い。空気が良い。道路が広い。
		果物・野菜が安い。
		果物がいい。
		果物が美しく、自然景観は、すがすがしい気分になる。
		果物がおいしい、豊富である。
		果物がおいしい。
		果物がおいしい。
		果物がおいしい。
		果物がおいしい。
		果物がおいしい。
		果物がおいしい。
		果物がおいしい。
		果物がおいしい。
		果物がおいしい。
		果物がおいしい。
		果物がおいしい。
		果物がおいしい。B級品があって良い。皆さん、のんびりで良い。
		果物がおいしい。道の駅に来て必ず買うのは、おからまんじゅう。
		果物がおいしいので、時季になると来ている。
		果物が多い。
		果物が多くて、安く、おいしくて、また来たいと思った。
		果物が新鮮でおいしい。
		果物が大好きなので、とても嬉しい。
		果物がとてもおいしい。
果物がとてもおいしい。		
果物がとてもおいしいと思う。		
果物がとても良い。果物は一番だと思う（桃・柿）。春に高菜を買いに来る。		
果物が豊富。		
果物が豊富で、野菜も新鮮。		
果物が豊富でおいしい。自然が素晴らしい。		
果物が安く、おいしい。		
果物が良い。		
果物の種類が多い。		
果物や弁当がおいしい。		
果物を進物で毎年贈っているが、好評。		
果物をたくさん作ってあるから。		
以前、来た時、果物を北海道にいる娘に買って送ったので、今日も送ろうと思って来た。		
いつも買う果物（柿）が安く買えて、お土産はいつもの定番にしている。		
野菜が多い。果物。		
野菜が新鮮で、品物がたくさんあり、とても満足している。		

●道の駅 うきは

年代	性別	「うきは市」に関して、良かったと思うこと
60歳以上	女性	自然。
		自然。
		自然。
		自然がいっぱい。
		自然がいっぱいで癒される。
		自然がいっぱいで楽しい。
		自然が美しい。
		自然が美しい。
		自然が美しい。果物・野菜がおいしい。
		自然が豊か。
		自然が豊かで、果物がおいしいし安い。
		自然が良い。
		自然が良い。
		自然が良い。
		自然が良い。
		自然が良い。
		自然が良い。ロケーションが良い。
		自然豊か。果物。
		自然を生かしている。果物は毎年、東京にここから送っている。
		道の駅。
		道の駅。
		道の駅うきはの、遠望がとても素敵。
		道の駅うきはは大好き。
		道の駅が充実していていいが、店の中が狭くて通りづらい。
		道の駅が良い。
		道の駅は食品の出方が豊富で有難い。
		品物が多い。
		品物が多いこと（野菜、果物）。
		品物が豊富。
		新鮮。
		特産品がおいしい。
		特産物がおいしい。
		特産物が安くて、たくさんある。
		温泉。
		温泉。
		温泉。果物。
		温泉、料理が良かった。
		空気がおいしい。
		空気がきれい。
		おいしい物、自然が素晴らしい。
		食事が大変おいしいと思った。
		たねの隣り、食事所。柿がおいしい。
食べ物がおいしい。		
食べ物がおいしい。景色、空気感がいい。居心地がいい。		
棚田。彼岸花。清水湧水。		
道路の彼岸花がとてもきれいだった。		
花が美しく、1年中うれしい。		
風景、特に田園地帯。		
大分県に比べ、福岡県に属するので明るい感じが好きなので、時々来たい。道の駅で新鮮な野菜がたくさん買えるので、いつも来る。		
観光地として、私は好き。		
親切な人が多い。		
初めてきたので、道に迷ったりしたが、また、ゆっくり温泉に入りに来たい。		
また来ると思う。その時は、もう少しゆっくり観光してみる。		
また来なくなる道があった。		
フルーツ狩りが楽しめる。		
トイレがきれいだった。		
すべて。		
「よさこい」は孫が出演させてもらっているの、とても感激して帰る。		
無回答	男性	果物・野菜が新しい。
	女性	果物がおいしい。
		果物がおいしい。自然が良い。
		野菜が安くて新鮮。
		和菓子がおいしい。

●土蔵・MINOU BOOKS&CAFE

年代	性別	「うきは市」に関して、良かったと思うこと
20歳未満	女性	自然が多くていい。
20歳代	男性	風景が美しい。
	女性	自然、町並みがきれい（ゴミが落ちていない）。 自然が豊かで、雰囲気が良い。 おいしい物、おしゃれな店が多い。 町がおしゃれ。果物おいしい。 町並みがいい。車を使うより歩きたいと思える所。 町並みがきれい。 町並みがきれい。 昔ながらの町並みがとてもきれいで、歩くのが楽しい。 看板がところどころにあって場所が分かりやすい。歩いているだけでも楽しめる。
30歳代	男性	食べ物のおいしい店が多い。 道の駅うきはや耳納の里の農産物おいしい。カフェや雑貨店など、続々と新しい店がオープンしている。 若い人が出店している店を見ながら散歩できる。
	女性	市全体（行政と市民）が一体になって盛り上げようという意識が高い。景観を守っており、かつ、新しいものを取り入れようとしてあるところが素晴らしい。 町並みが好き。 町並みが素敵。 おしゃれな店が増えて良かった。 新しいものと古いものが混同している所が良い。 地元の方に駐車場の場所を尋ねると、とても丁寧に教えてくれた。 のんびりしてゆっくりできる。
40歳代	男性	時間がゆっくりして気持ちいい。皆さん、親切だった。 町並み。雰囲気。食事。
	女性	1年を通して果物がたくさん採れて良い。 食べ物がおいしい。 おいしい料理と、のんびりした雰囲気に満足した。 おいしい物や、おしゃれな店舗が多い。 おしゃれで、おいしい食べ物の店が多い。 おしゃれな店が多い。 新しい店が増えて良かった。 色々な店があつて楽しい。 自然がたくさんあつて、食べ物がおいしかった。 自然豊かで、食べ物がおいしい。のんびりした雰囲気がいい。 蔵など、昔の町並みが残されていて素敵である。 町並みがきれい。 町並みがきれい。 町並みがきれい。 町並みが好き。おしゃれなカフェ・店が多い。 町並みがとてもきれいだった。 町並みに、店に、とても良かった。 買った物は、満足度が高かった。
50歳代	男性	自然が豊か。温泉。 よく建物を保存してある。
	女性	自然も多く、おしゃれでおいしい店があつて楽しい。 白壁が美しく貴重なので、これからもこのまま大切にしてほしい。 白壁通りが情緒があり良い。 町並みがきれい。 道が広く、渋滞がない。
60歳以上	男性	自然。ゴミが落ちてなくて、きれい。 町並みに風情がある。
	女性	空気が良い。 居蔵の館の案内の人は親切な対応だった。 古い家がよく保存されている。
無回答	女性	おしゃれで個性的な店がある。

●ぶどうのたね

年代	性別	「うきは市」に関して、良かったと思うこと
20歳代	男性	自然が良い。 大自然に囲まれている。
30歳代	男性	空気おいしい。
		果物。 果物。食べ物。
	女性	果物おいしい。
		自然が良い。 フルーツ狩り。 フルーツ狩り。
40歳代	男性	農産物は豊かで安い。各々のカフェや飲食店が、所々で頑張っている。
	女性	果物おいしい。
		果物が安い。
		果物や野菜が安くておいしい。 梨狩り。
50歳代	男性	人当たりが良い。
	女性	果物。 自然がいい。
		親切な人が多い。
60歳以上	女性	自然。
無回答	女性	自然が良い。人が良い。